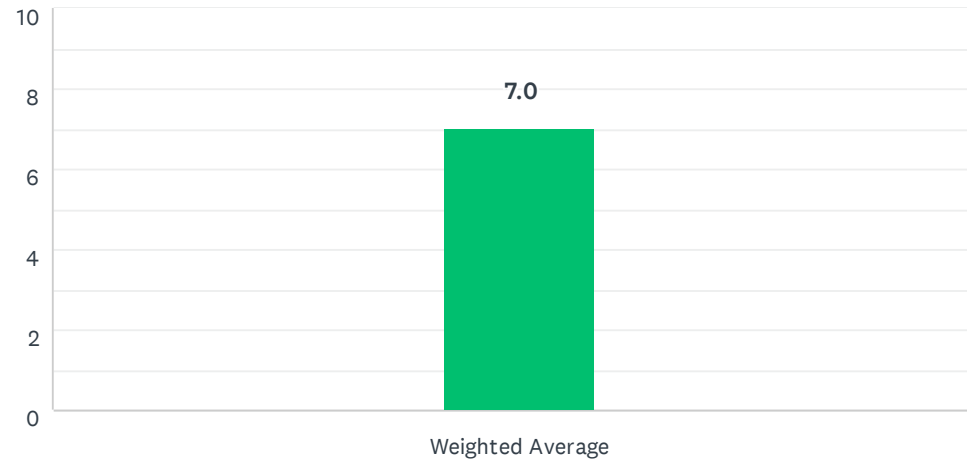




Deelnemersevaluatie Democratiefestival 2019

Q1 Op welke manier is het democratiefestival onder je aandacht gekomen?

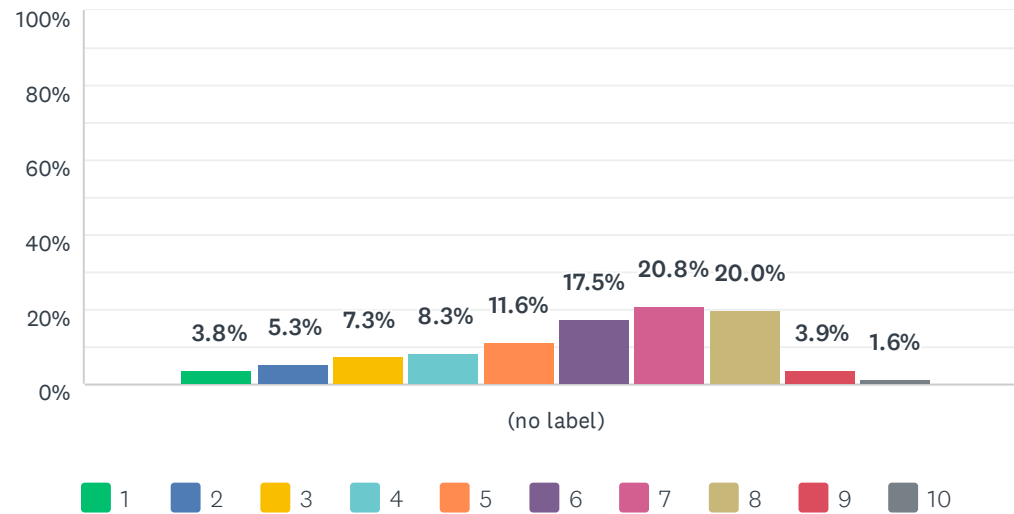
Answered: 1,604 Skipped: 7



| ANSWER CHOICES | RESPONSES | |
|-----------------------------------|-----------|--------------|
| Via Twitter | 3.1% | 50 |
| Via Facebook | 7.8% | 125 |
| Via Instagram | 0.7% | 11 |
| Via LinkedIn | 1.7% | 27 |
| Via radio of televisie | 5.4% | 87 |
| Via een dag- of weekblad | 14.5% | 232 |
| Via familie, vrienden of bekenden | 26.2% | 420 |
| Via mijn gemeente | 7.9% | 127 |
| Via een collega | 13.0% | 208 |
| Anders, namelijk: | 19.8% | 317 |
| TOTAL | | 1,604 |

Q2 Welk cijfer geeft u de communicatie voorafgaand aan en tijdens het Democratiefestival?

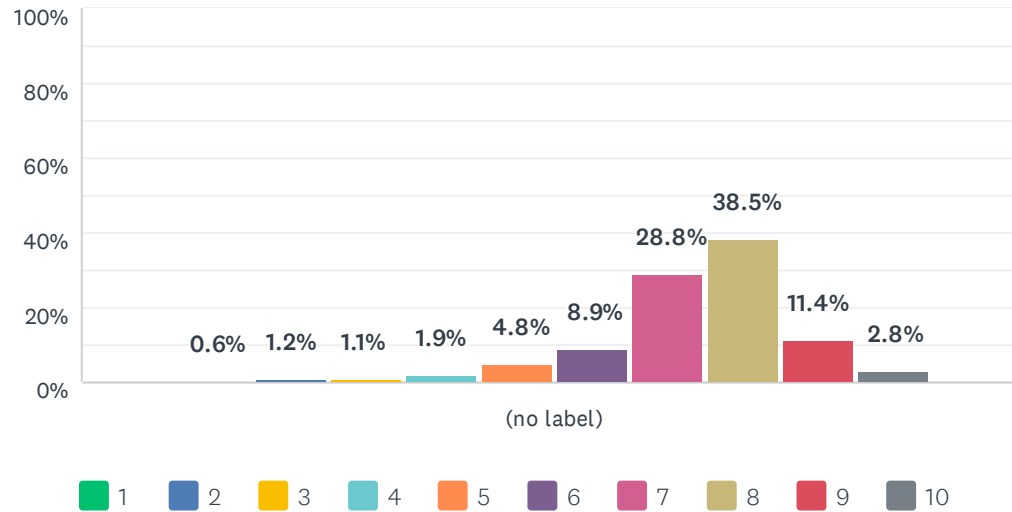
Answered: 1,597 Skipped: 14



| | 1 | 2 | 3 | 4 | 5 | 6 | 7 | 8 | 9 | 10 | TOTAL | WEIGHTED AVERAGE |
|------------|------|------|------|------|-------|-------|-------|-------|------|------|-------|------------------|
| (no label) | 3.8% | 5.3% | 7.3% | 8.3% | 11.6% | 17.5% | 20.8% | 20.0% | 3.9% | 1.6% | 1,597 | 5.89 |
| | 61 | 84 | 116 | 132 | 185 | 280 | 332 | 320 | 62 | 25 | | |

Q4 Welk cijfer geeft u de inhoudelijke programmering als geheel?

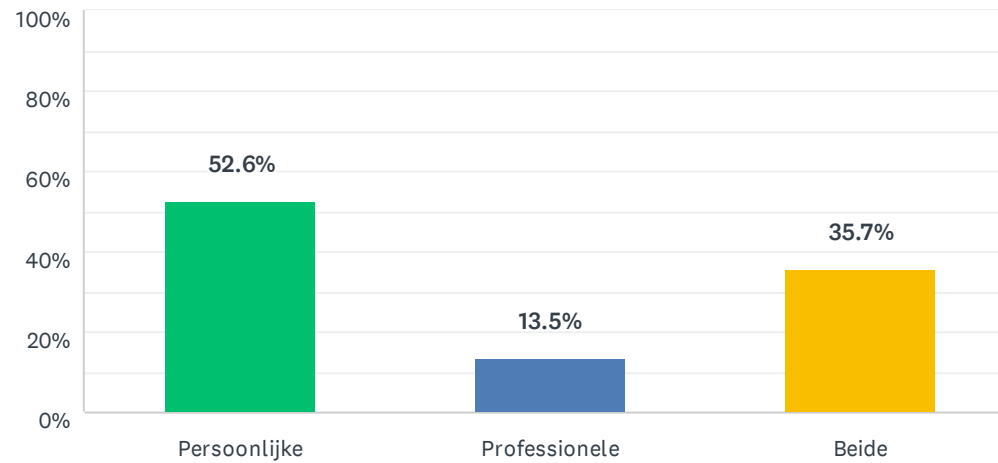
Answered: 1,593 Skipped: 18



| | 1 | 2 | 3 | 4 | 5 | 6 | 7 | 8 | 9 | 10 | TOTAL | WEIGHTED AVERAGE |
|------------|------|------|------|------|------|------|-------|-------|-------|------|-------|------------------|
| (no label) | 0.6% | 1.2% | 1.1% | 1.9% | 4.8% | 8.9% | 28.8% | 38.5% | 11.4% | 2.8% | 1,593 | 7.31 |
| | 9 | 19 | 18 | 31 | 76 | 142 | 459 | 613 | 182 | 44 | | |

Q5 Kwam u overwegend uit persoonlijke of uit professionele interesse naar het Democratiefestival?

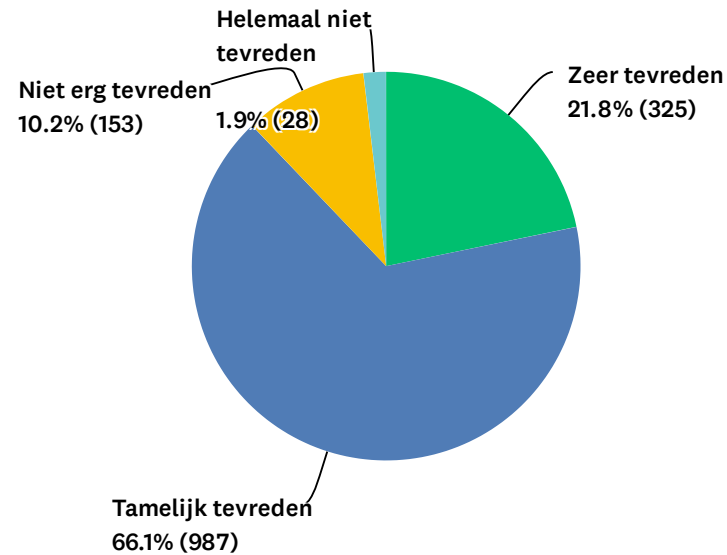
Answered: 1,601 Skipped: 10



| ANSWER CHOICES | RESPONSES | |
|--------------------------|-----------|-----|
| Persoonlijke | 52.6% | 842 |
| Professionele | 13.5% | 216 |
| Beide | 35.7% | 571 |
| Total Respondents: 1,601 | | |

Q6 Bent u over het algemeen genomen zeer tevreden, tamelijk tevreden, niet erg tevreden of helemaal niet tevreden over het functioneren van de democratie in Nederland ?

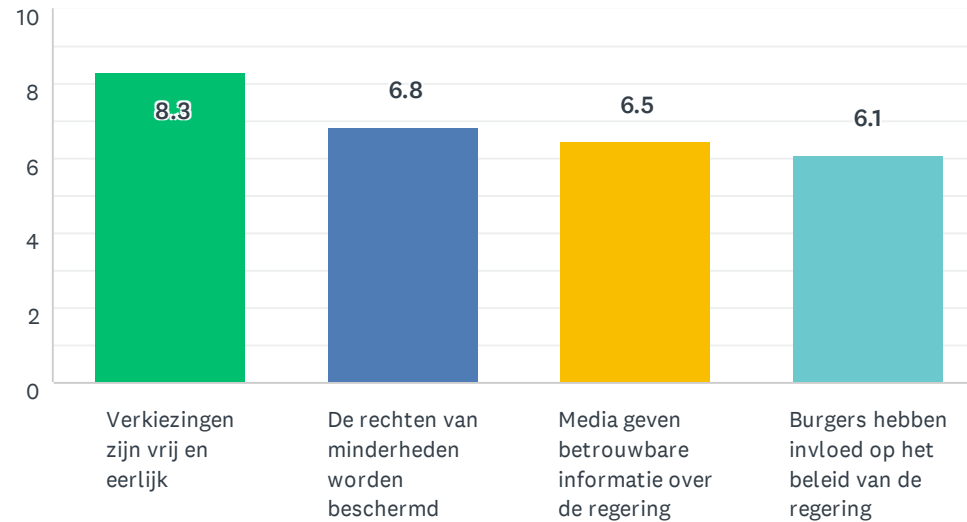
Answered: 1,493 Skipped: 118



| ANSWER CHOICES | RESPONSES |
|------------------------|-----------|
| Zeet tevreden | 21.8% 325 |
| Tamelijk tevreden | 66.1% 987 |
| Niet erg tevreden | 10.2% 153 |
| Helemaal niet tevreden | 1.9% 28 |
| TOTAL | 1,493 |

Q7 Kunt u voor elke van de onderstaande democratische waarden aangeven hoe goed of slecht deze waarde tot zijn recht komt in Nederland?

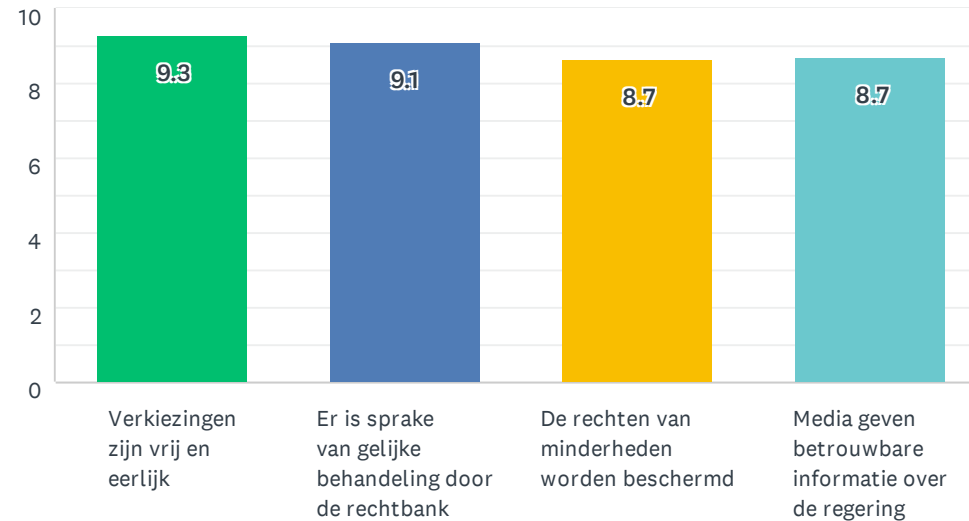
Answered: 1,484 Skipped: 127



| | 1 (KOMT HELEMAAL NIET TOT ZIJN RECHT) | 2 | 3 | 4 | 5 | 6 | 7 | 8 | 9 | 10 (KOMT HELEMAAL TOT ZIJN RECHT) | TOTAL | WEIGHTED AVERAGE |
|--|---------------------------------------|------------|------------|-------------|--------------|--------------|--------------|--------------|--------------|-----------------------------------|-------|------------------|
| Verkiezingen zijn vrij en eerlijk | 0.3% 5 | 0.4% 6 | 0.7% 11 | 1.1% 16 | 2.4% 35 | 4.9% 73 | 13.2% 196 | 26.4% 392 | 27.9% 414 | 22.6% 335 | 1,483 | 8.30 |
| De rechten van minderheden worden beschermd | 0.7% 11 | 0.9% 14 | 2.5% 37 | 4.1% 61 | 8.9% 131 | 17.6% 260 | 29.2% 431 | 24.7% 365 | 7.8% 116 | 3.5% 52 | 1,478 | 6.84 |
| Media geven betrouwbare informatie over de regering | 1.6% 24 | 2.0% 29 | 3.4% 51 | 4.9% 72 | 11.7% 173 | 20.5% 304 | 27.7% 410 | 21.7% 321 | 4.9% 73 | 1.7% 25 | 1,482 | 6.45 |
| Burgers hebben invloed op het beleid van de regering | 2.0% 30 | 2.9% 43 | 4.5% 66 | 7.6% 112 | 13.2% 196 | 21.9% 324 | 28.0% 415 | 16.1% 239 | 3.0% 44 | 0.9% 13 | 1,482 | 6.09 |

Q8 Hoe belangrijk is het volgens u dat Nederland voldoet aan de volgende zaken?

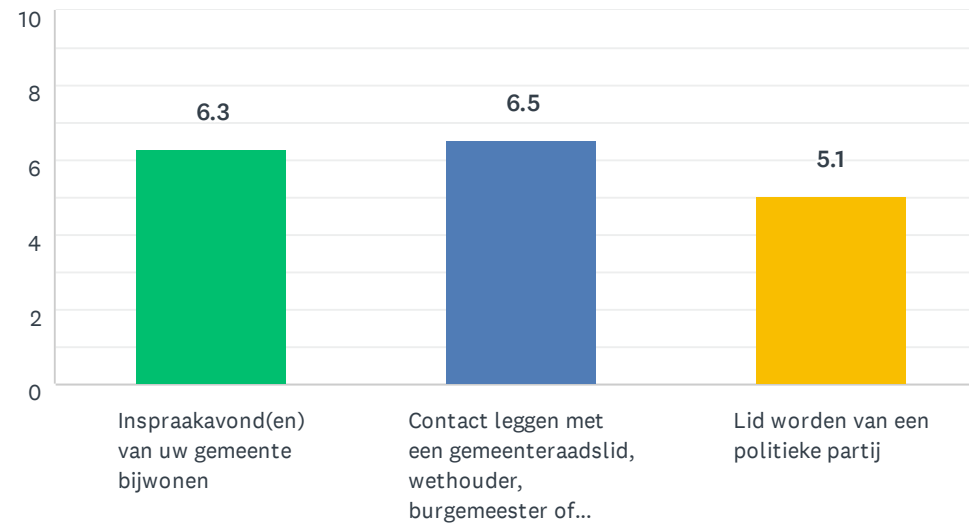
Answered: 1,483 Skipped: 128



| | 1 (MINST BELANGRIJK) | 2 | 3 | 4 | 5 | 6 | 7 | 8 | 9 | 10 (MEEST BELANGRIJK) | TOTAL | WEIGHTED AVERAGE |
|--|----------------------|-----------|-----------|------------|------------|------------|-------------|--------------|--------------|-----------------------|-------|------------------|
| Verkiezingen zijn vrij en eerlijk | 0.1% 2 | 0.1% 2 | 0.1% 1 | 0.2% 3 | 0.5% 8 | 0.9% 13 | 4.5% 66 | 12.7% 188 | 19.8% 293 | 61.0% 902 | 1,478 | 9.31 |
| Er is sprake van gelijke behandeling door de rechtbank | 0.2% 3 | 0.3% 5 | 0.3% 4 | 0.4% 6 | 1.5% 22 | 2.1% 31 | 4.9% 73 | 15.6% 230 | 20.4% 302 | 54.3% 803 | 1,479 | 9.09 |
| De rechten van minderheden worden beschermd | 0.3% 4 | 0.5% 7 | 0.4% 6 | 0.7% 10 | 1.8% 27 | 3.4% 50 | 8.6% 128 | 24.8% 368 | 22.1% 328 | 37.4% 555 | 1,483 | 8.67 |
| Media geven betrouwbare informatie over de regering | 0.2% 3 | 0.3% 4 | 0.2% 3 | 0.9% 14 | 2.0% 29 | 3.0% 45 | 8.8% 130 | 23.2% 344 | 25.1% 372 | 36.2% 536 | 1,480 | 8.69 |

Q9 Hoe waarschijnlijk is het dat u in de toekomst de volgende zaken gaat doen?

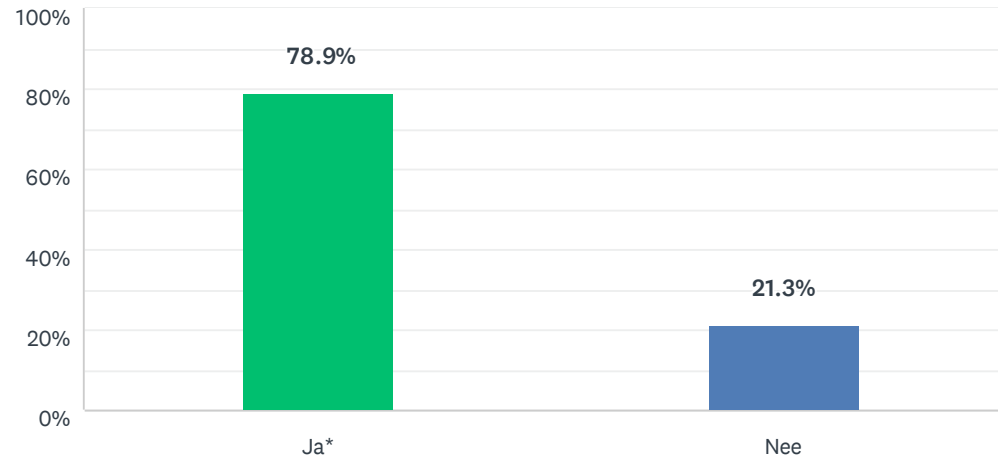
Answered: 1,483 Skipped: 128



| | 1 (ZEKER NIET) | 2 | 3 | 4 | 5 | 6 | 7 | 8 | 9 | 10 (ZEKER WEL) | TOTAL | WEIGHTED AVERAGE |
|---|----------------|-------------|--------------|-------------|--------------|--------------|--------------|--------------|-------------|----------------|-------|------------------|
| Inspraakavond(en) van uw gemeente bijwonen | 3.6% 53 | 4.3% 64 | 6.8% 100 | 6.2% 91 | 12.0% 177 | 15.6% 231 | 19.5% 288 | 16.2% 239 | 5.9% 87 | 10.0% 147 | 1,477 | 6.29 |
| Contact leggen met een gemeenteraadslid, wethouder, burgemeester of ambtenaar | 4.1% 60 | 4.4% 65 | 7.1% 105 | 6.5% 96 | 10.7% 159 | 13.3% 197 | 14.6% 216 | 14.5% 215 | 7.0% 104 | 17.8% 263 | 1,480 | 6.53 |
| Lid worden van een politieke partij | 18.4% 270 | 9.7% 142 | 10.2% 149 | 8.2% 120 | 12.1% 177 | 8.9% 130 | 6.8% 99 | 5.5% 81 | 2.5% 37 | 17.7% 260 | 1,465 | 5.06 |

Q11 Heeft het festival iets voor u opgeleverd? Zo ja wat?

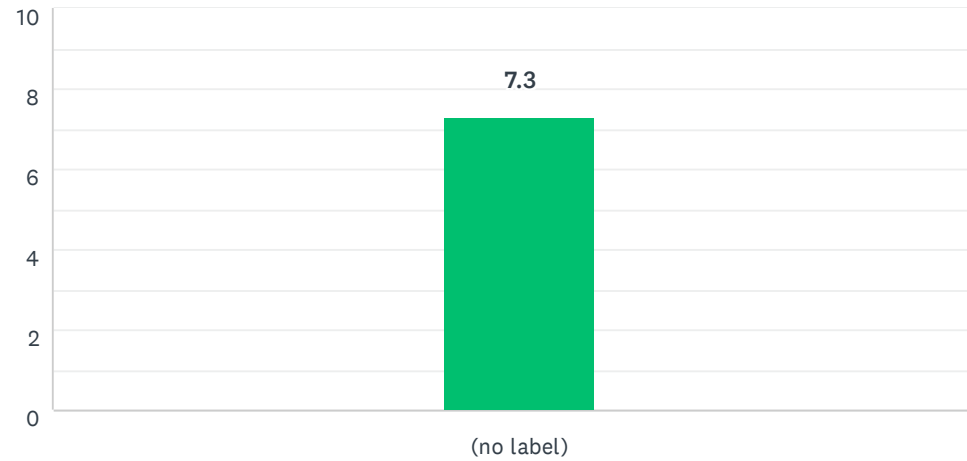
Answered: 1,476 Skipped: 135



| ANSWER CHOICES | RESPONSES | |
|--------------------------|-----------|-------|
| Ja* | 78.9% | 1,164 |
| Nee | 21.3% | 314 |
| Total Respondents: 1,476 | | |

Q12 Welk cijfer geeft u voor de inhoudelijke programmering als geheel?

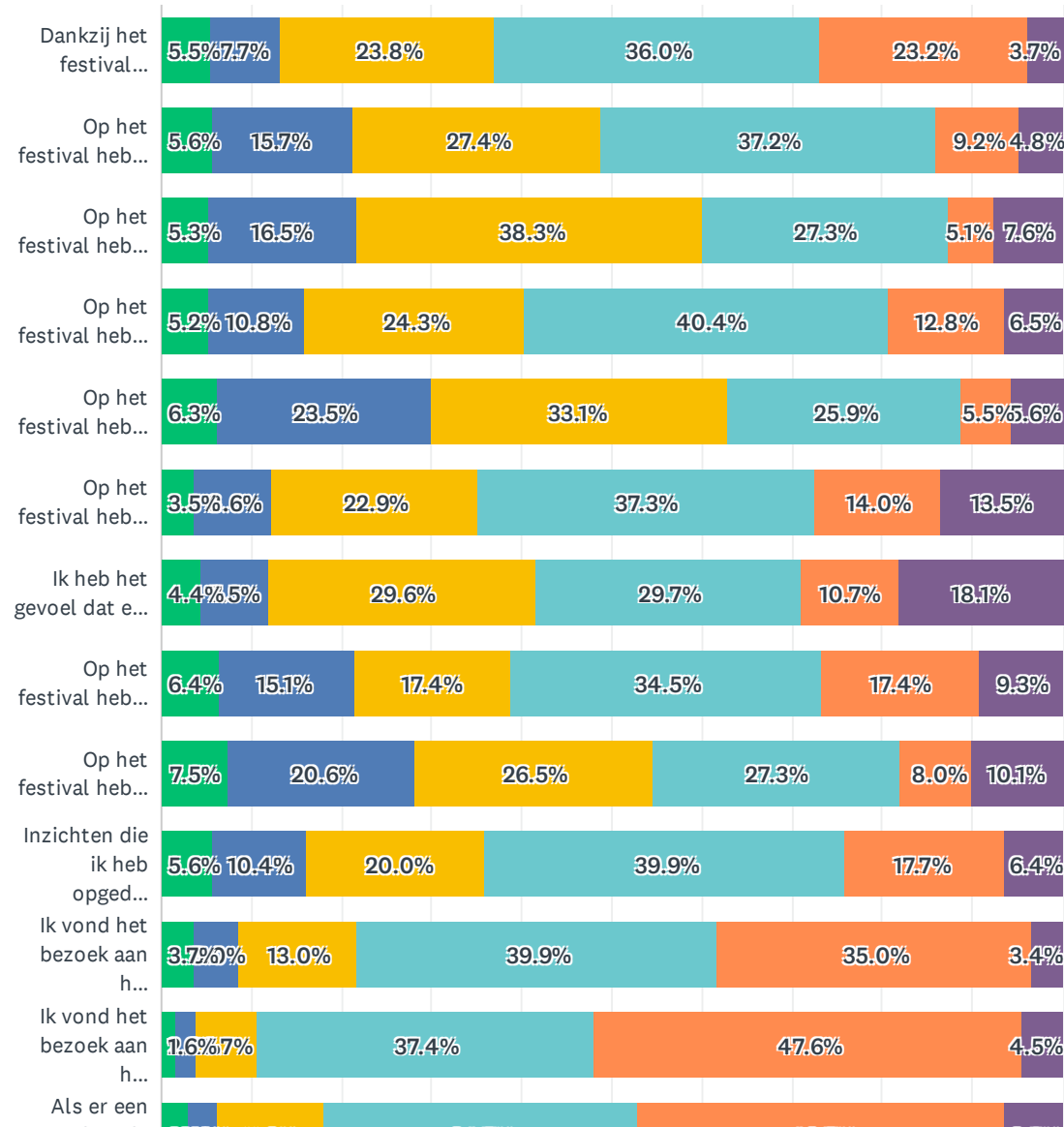
Answered: 1,370 Skipped: 241



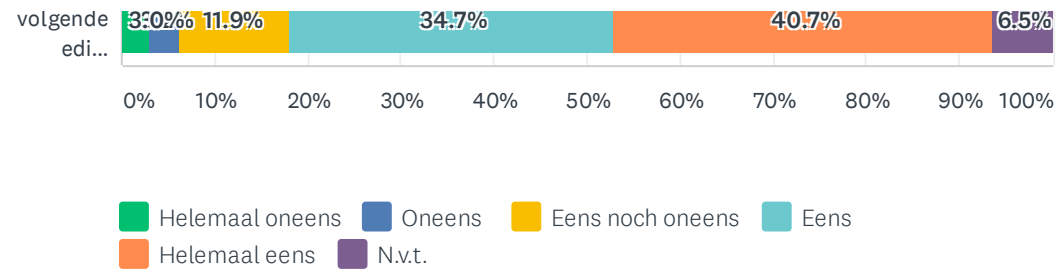
| | 1 | 2 | 3 | 4 | 5 | 6 | 7 | 8 | 9 | 10 | TOTAL | WEIGHTED AVERAGE |
|------------|-----------|------------|------------|------------|------------|-------------|--------------|--------------|--------------|------------|-------|------------------|
| (no label) | 0.7% 9 | 0.9% 12 | 1.4% 19 | 1.7% 23 | 4.5% 61 | 9.7% 133 | 27.3% 374 | 40.9% 561 | 10.0% 137 | 3.0% 41 | 1,370 | 7.32 |

Q13 Kunt u aangeven in hoeverre u het eens of oneens bent met onderstaande stellingen?

Answered: 1,390 Skipped: 221



Democratiefestival: evaluatie

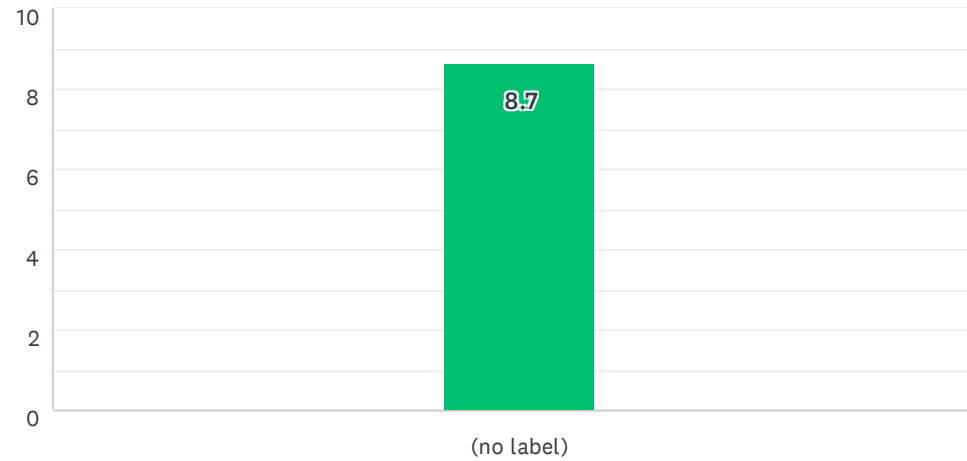


Democratiefestival: evaluatie

| | HELEMAAL ONEENS | ONEENS | EENS NOCH ONEENS | EENS | HELEMAAL EENS | N.V.T. | TOTAL | WEIGHTED AVERAGE |
|--|--------------------|--------------|------------------------|--------------|------------------|--------------|-------|---------------------|
| Dankzij het festival realiseer ik me (nog meer) dat onze democratische cultuur waardevol is. | 5.5% 76 | 7.7% 107 | 23.8% 330 | 36.0% 500 | 23.2% 322 | 3.7% 52 | 1,387 | 3.66 |
| Op het festival heb ik meer standpunten leren kennen dan de standpunten die ik zelf al had in maatschappelijke discussies. | 5.6% 77 | 15.7% 218 | 27.4% 380 | 37.2% 516 | 9.2% 128 | 4.8% 67 | 1,386 | 3.30 |
| Op het festival heb ik meer begrip gekregen voor mensen met andere standpunten dan de mijne. | 5.3% 73 | 16.5% 228 | 38.3% 529 | 27.3% 377 | 5.1% 71 | 7.6% 105 | 1,383 | 3.11 |
| Op het festival heb ik informatie gekregen waardoor ik standpunten die ik al had over maatschappelijke kwesties beter kan onderbouwen. | 5.2% 72 | 10.8% 149 | 24.3% 337 | 40.4% 560 | 12.8% 177 | 6.5% 90 | 1,385 | 3.48 |
| Op het festival heb ik informatie gekregen waardoor ik anders ben gaan denken over een maatschappelijke kwestie. | 6.3% 87 | 23.5% 325 | 33.1% 457 | 25.9% 358 | 5.5% 76 | 5.6% 78 | 1,381 | 3.01 |
| Op het festival heb ik mijn mening kunnen uiten of een idee kunnen aanleveren over zaken die ik belangrijk vind. | 3.5% 49 | 8.6% 119 | 22.9% 317 | 37.3% 516 | 14.0% 194 | 13.5% 187 | 1,382 | 3.57 |
| Ik heb het gevoel dat er op het festival naar mijn mening of idee is geluisterd. | 4.4% 60 | 7.5% 103 | 29.6% 407 | 29.7% 408 | 10.7% 147 | 18.1% 249 | 1,374 | 3.43 |
| Op het festival heb ik contacten gelegd of mensen ontmoet die ik normaal gesproken niet zo snel zou ontmoeten of spreken. | 6.4% 88 | 15.1% 208 | 17.4% 240 | 34.5% 476 | 17.4% 240 | 9.3% 128 | 1,380 | 3.46 |
| Op het festival heb ik nieuwe manieren geleerd waarop je met elkaar in gesprek kunt gaan over maatschappelijke kwesties. | 7.5% 104 | 20.6% 285 | 26.5% 366 | 27.3% 377 | 8.0% 111 | 10.1% 139 | 1,382 | 3.09 |
| Inzichten die ik heb opgedaan op het festival zal ik de komende tijd waarschijnlijk delen met vrienden en bekenden. | 5.6% 78 | 10.4% 143 | 20.0% 276 | 39.9% 551 | 17.7% 244 | 6.4% 89 | 1,381 | 3.57 |
| Ik vond het bezoek aan het Democratiefestival nuttig. | 3.7% 51 | 5.0% 69 | 13.0% 179 | 39.9% 550 | 35.0% 483 | 3.4% 47 | 1,379 | 4.01 |
| Ik vond het bezoek aan het Democratiefestival aangenaam/leuk. | 1.6% 22 | 2.2% 31 | 6.7% 93 | 37.4% 516 | 47.6% 657 | 4.5% 62 | 1,381 | 4.33 |
| Als er een volgende editie van het festival komt, zou ik weer gaan. | 3.0% 42 | 3.2% 44 | 11.9% 165 | 34.7% 480 | 40.7% 564 | 6.5% 90 | 1,385 | 4.14 |

Q15 Hoe beoordeelt u de locatie?

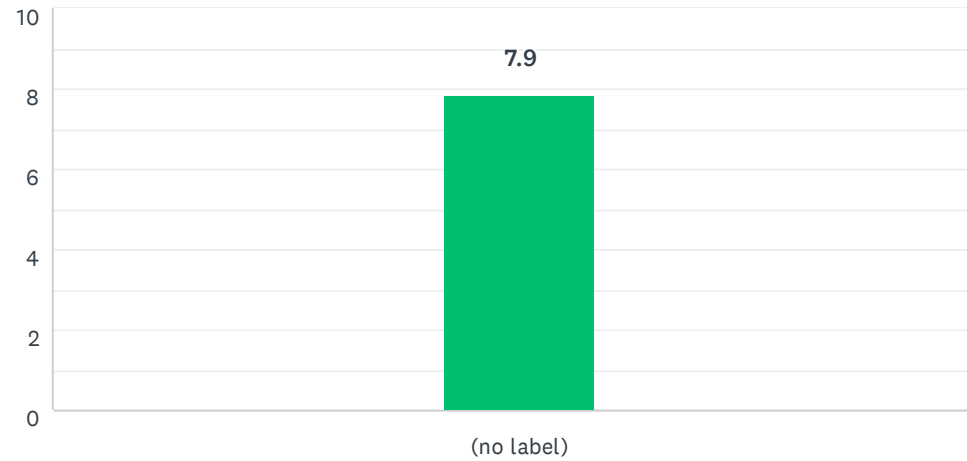
Answered: 1,402 Skipped: 209



| | 1 | 2 | 3 | 4 | 5 | 6 | 7 | 8 | 9 | 10 | N.V.T. | TOTAL | WEIGHTED AVERAGE |
|------------|------|------|------|------|------|------|------|-------|-------|-------|--------|-------|------------------|
| (no label) | 0.3% | 0.4% | 0.3% | 0.8% | 1.4% | 2.4% | 8.1% | 26.2% | 29.2% | 30.7% | 0.2% | 1,402 | 8.65 |
| | 4 | 6 | 4 | 11 | 19 | 34 | 114 | 367 | 410 | 430 | 3 | | |

Q16 Hoe beoordeelt u de organisatie van het festival?

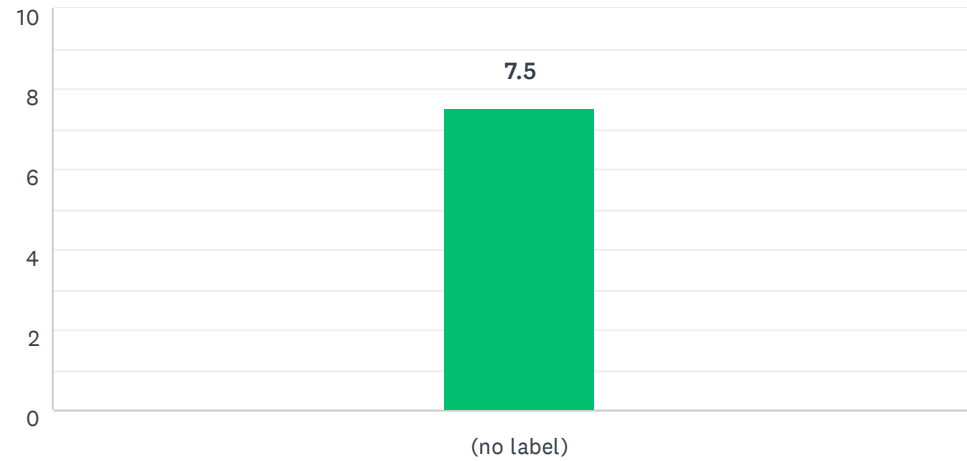
Answered: 1,389 Skipped: 222



| | 1 | 2 | 3 | 4 | 5 | 6 | 7 | 8 | 9 | 10 | N.V.T. | TOTAL | WEIGHTED AVERAGE |
|------------|------|------|------|------|------|------|-------|-------|-------|-------|--------|-------|------------------|
| (no label) | 0.4% | 0.4% | 1.4% | 1.6% | 3.3% | 7.8% | 15.8% | 33.4% | 24.0% | 11.1% | 0.7% | 1,389 | 7.86 |
| | 6 | 5 | 19 | 22 | 46 | 109 | 220 | 464 | 334 | 154 | 10 | | |

Q17 Met welk rapportcijfer beoordeelt u de bewegwijzering op het festivalterrein?

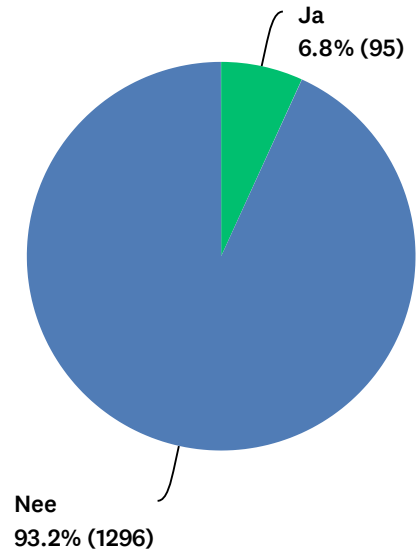
Answered: 1,389 Skipped: 222



| | 1 | 2 | 3 | 4 | 5 | 6 | 7 | 8 | 9 | 10 | N.V.T. | TOTAL | WEIGHTED AVERAGE |
|------------|------|------|------|------|------|------|-------|-------|-------|------|--------|-------|------------------|
| (no label) | 0.7% | 1.1% | 1.7% | 1.9% | 4.5% | 8.7% | 21.3% | 32.2% | 15.5% | 9.1% | 3.2% | 1,389 | 7.52 |
| | 10 | 15 | 24 | 26 | 63 | 121 | 296 | 447 | 215 | 127 | 45 | | |

Q18 Kwam u met de bus met uw gemeente of provincie?

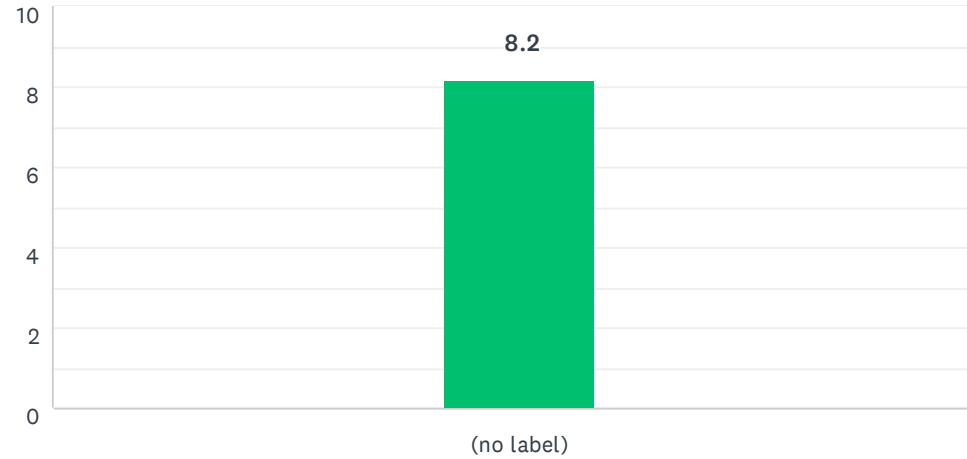
Answered: 1,391 Skipped: 220



| ANSWER CHOICES | RESPONSES | |
|----------------|-----------|-------|
| Ja | 6.8% | 95 |
| Nee | 93.2% | 1,296 |
| TOTAL | | 1,391 |

Q19 Hoe waardeert u de gezamenlijke reis per bus?

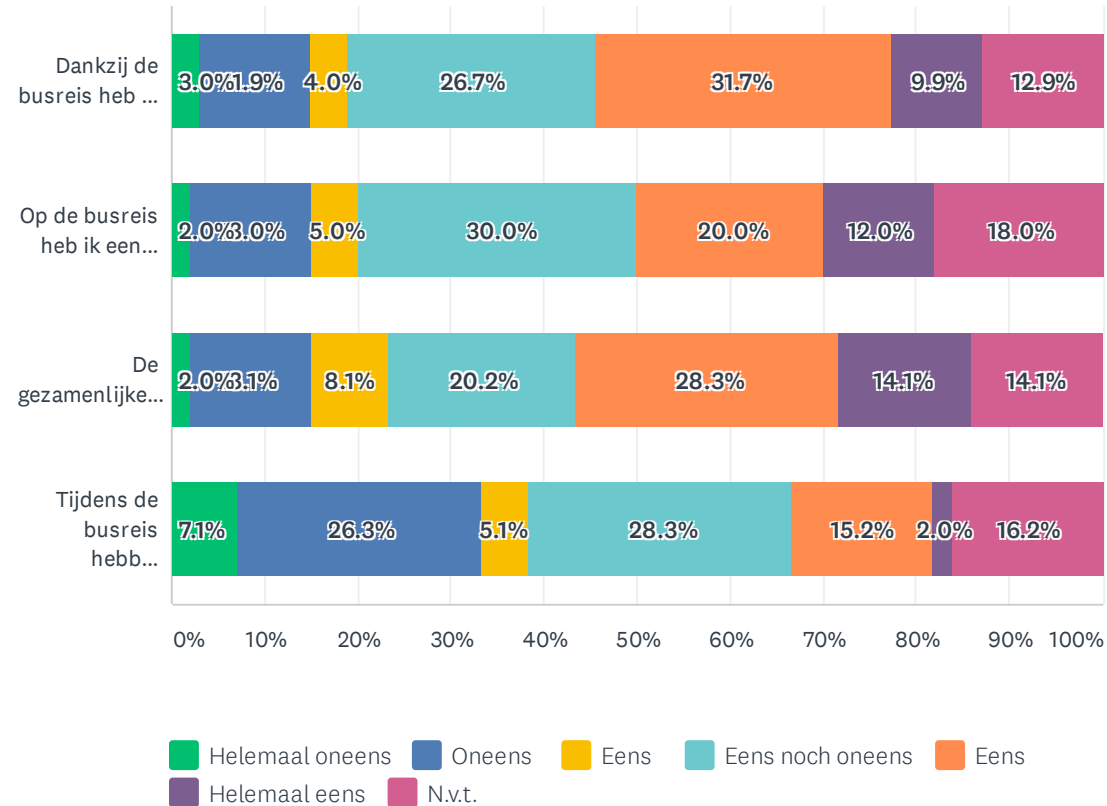
Answered: 98 Skipped: 1,513



| | 1 | 2 | 3 | 4 | 5 | 6 | 7 | 8 | 9 | 10 | TOTAL | WEIGHTED AVERAGE |
|------------|------|------|------|------|------|------|------|-------|-------|-------|-------|------------------|
| (no label) | 1.0% | 0.0% | 0.0% | 1.0% | 3.1% | 6.1% | 9.2% | 38.8% | 21.4% | 19.4% | 98 | 8.18 |
| | 1 | 0 | 0 | 1 | 3 | 6 | 9 | 38 | 21 | 19 | | |

Q20 In hoeverre bent u het eens of oneens met onderstaande stellingen?

Answered: 101 Skipped: 1,510



Democratiefestival: evaluatie

| | HELEMAAL ONEENS | ONEENS | EENS | EENS NOCH ONEENS | EENS | HELEMAAL EENS | N.V.T. | TOTAL | WEIGHTED AVERAGE |
|---|--------------------|-------------|-----------|---------------------|-------------|------------------|-------------|-------|---------------------|
| Dankzij de busreis heb ik een sterkere band met andere inwoners uit mijn gemeente gekregen. | 3.0% 3 | 11.9% 12 | 4.0% 4 | 26.7% 27 | 31.7% 32 | 9.9% 10 | 12.9% 13 | 101 | 4.17 |
| Op de busreis heb ik een sterkere band met mijn lokale politici gekregen. | 2.0% 2 | 13.0% 13 | 5.0% 5 | 30.0% 30 | 20.0% 20 | 12.0% 12 | 18.0% 18 | 100 | 4.09 |
| De gezamenlijke busreis draagt bij aan een sterkere band met de lokale democratie. | 2.0% 2 | 13.1% 13 | 8.1% 8 | 20.2% 20 | 28.3% 28 | 14.1% 14 | 14.1% 14 | 99 | 4.19 |
| Tijdens de busreis hebben we goede nieuwe ideeën of oplossingen bedacht voor lokale kwesties. | 7.1% 7 | 26.3% 26 | 5.1% 5 | 28.3% 28 | 15.2% 15 | 2.0% 2 | 16.2% 16 | 99 | 3.29 |