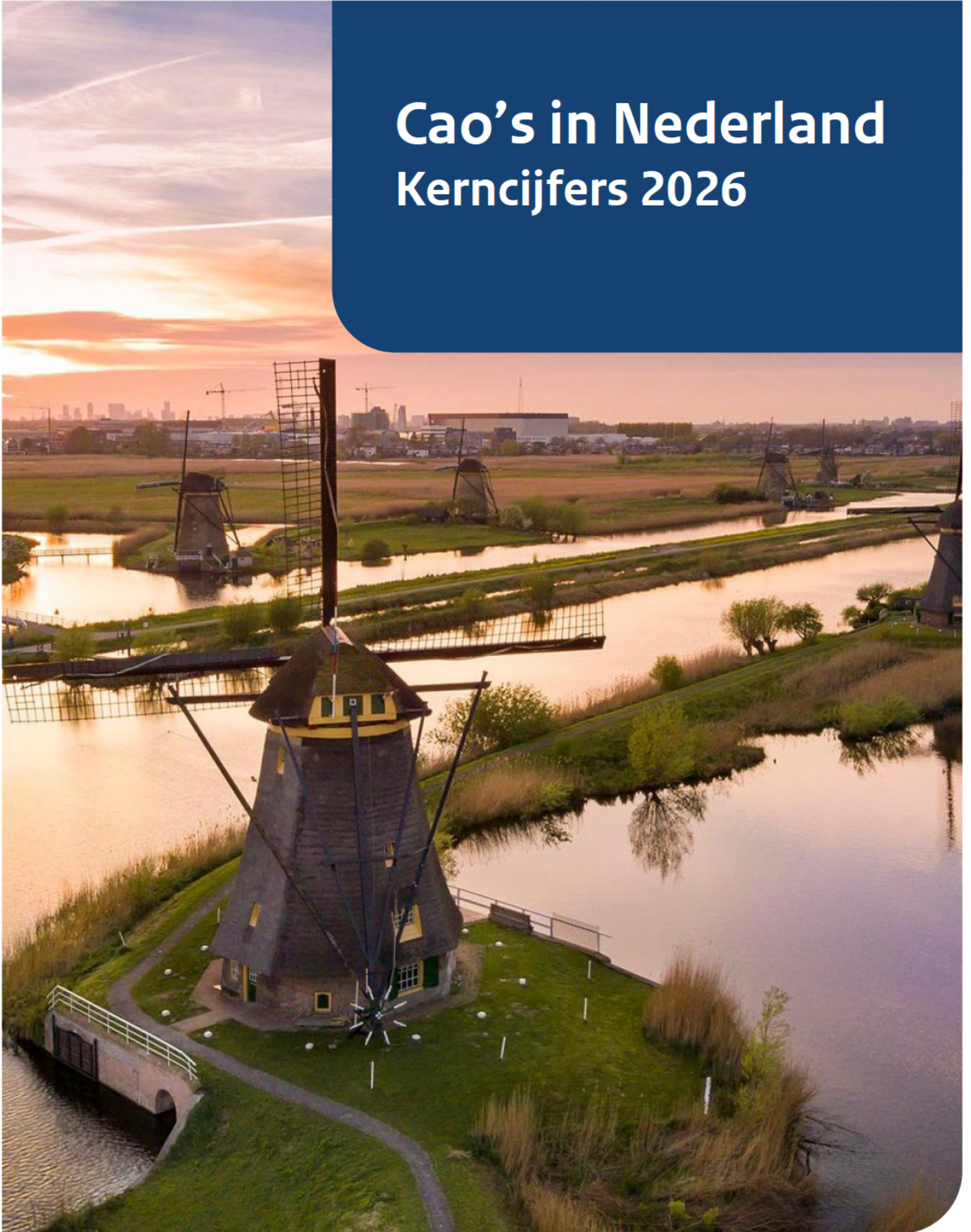




Ministerie van Sociale Zaken
en Werkgelegenheid

Cao's in Nederland Kerncijfers 2026



Cao's in Nederland

Kerncijfers 2026

Colofon

Contactpersoon	Floor van der Zwan Wetenschappelijk medewerker Postbuscaoonderzoek@minszw.nl Directie Collectieve arbeidsovereenkomsten (Cao) Afdeling Cao-onderzoek en Beleidsinformatie (COB)
Bijlagen	Bijlage I: Kopcao's Bijlage II: Lijst van alle reguliere cao's geordend naar economische sector
Versie	1

Inhoud

Samenvatting	6
1 Inleiding	7
1.1 Methode	7
1.1.1 Kopcao's	7
1.1.2 Sbi-code	8
2 Resultaten	9
2.1 Reguliere cao's	9
2.1.1 Algemeen verbindend verklaarde cao's	11
2.1.2 Gemiddelde looptijd	12
2.1.3 Gemiddelde aanmeldtijd	14
2.1.4 Ontwikkelingen 2025	15
2.1.5 Cao's in de tijd: Ontwikkelingen 2020-2025	16
2.2 Alle aangemelde cao's	17
2.2.1 Ondernemingscao's	18
2.2.2 Bedrijfstakcao's	18
Bijlage 1: Kopcao's	19
Bijlage 2: Lijst van reguliere cao's geordend naar economische sector	20



Cao's in Nederland: Kerncijfers 2026

Hoeveel cao's zijn er?



661 reguliere cao's op
peildatum 1-1-2026



6,2 miljoen cao-werknemers

Soort cao

74% onderningscao's (485 cao's)

26% bedrijfstakcao's (176 cao's)



Gemiddelde looptijd van
22,2 maanden

Gemiddelde aanmeldtijd van
6,6 maanden

Economische sectoren

Meeste cao's



Industrie en nutsbedrijven,
42% van reguliere cao's



Vervoer en opslag,
15% van reguliere cao's



Zakelijke dienstverlening
11% van reguliere cao's

Meeste cao-werknemers



Zorg, 1,3 mln cao-werknemers
(22%)



Handel, 0,9 mln cao-
werknemers (15%)



Industrie en nutsbedrijven,
0,8 mln cao-werknemers (13%)

Algemeen verbindend verklaarde cao's



90 bedrijfstakcao's zijn algemeen
verbindend verklaard



13,6% van alle cao-werknemers
is gebonden via avv

Andere cao's

- 121 sociale plannen
- 93 sociale fondsen
- 25 regelingen voor pensioen of vervroegd uittreden
- 25 kopcao's
- 18 overige regelingen

Inleiding

Deze rapportage verstrekt een overzicht van de bij het ministerie van Sociale Zaken en Werkgelegenheid aangemelde cao's met als peildatum 1 januari 2026. Hierbij maken we een uitsplitsing naar de belangrijkste kenmerken zoals soort cao en sector.

1.1 Methode

Het bepalen van het aantal cao's op 1-1-2026 start met een data-export van alle aanmeldingen in het cao-registratiesysteem van het ministerie van Sociale Zaken en Werkgelegenheid (SZW). Uit deze lijst selecteren wij alleen de cao's waarvan de looptijd per 1-1-2026 nog niet is verstreken en cao's die maximaal 18 maanden daarvoor zijn verlopen (expiratedatum vanaf 30 juni 2024). Zo worden cao's die al lang geëxpireerd zijn niet meegeteld, maar is er wel rekening gehouden met nawerking, stilzwijgende verlenging en de tijd die in sommige gevallen verstrijkt voordat cao-partijen een nieuwe cao aanmelden bij SZW.

Naast het aantal cao's rapporteren we ook over het aantal werknemers dat onder de cao's valt. Hierbij wordt een beeld gegeven van het aantal werknemers dat direct onder de werking van de cao's valt en, voor bedrijfstakcao's, van het aantal werknemers dat door het algemeen verbindend verklaren (avv) onder de werking van de cao's valt¹.

De werknemersaantallen zijn gebaseerd op de door de cao-partijen aangeleverde gegevens en kunnen verschillen van de door het CBS gepubliceerde cijfers over aantallen werknemers in Nederland. De werkings sfeer van een cao kent meestal andere grenzen dan de sectorindeling van het CBS. Bovendien kennen de opgegeven werknemersaantallen gewoonlijk een andere peildatum dan de peildatum van het CBS-onderzoek. Ondanks deze verschillen komt het aantal cao-werknemers per 1 juli 2024 volgens het CBS² (6,3 miljoen werknemers) dichtbij het aantal cao-werknemers per 1 januari 2026 volgens SZW (6,2 miljoen werknemers).

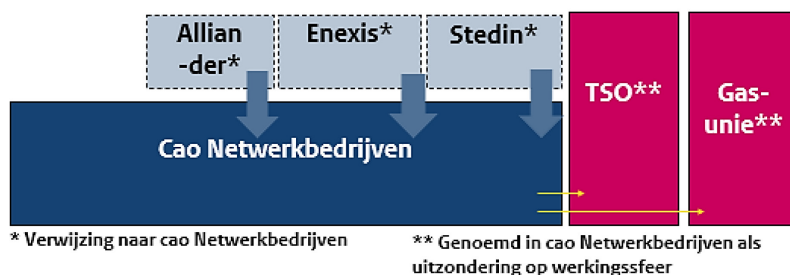
1.1.1 Kopcao's

Net als eerdere jaren tellen kopcao's niet mee als reguliere cao's. Kopcao's zijn cao's met extra cao-afspraken voor een specifieke werkgevers vallend onder een bedrijfstakcao. Een kopcao biedt maatwerk voor een onderneming die ook onderdeel is van een bedrijfstakcao. Voor werknemers die ook onder een kopcao vallen geldt dat er niet in het nadeel van de werknemer van de bedrijfstakcao afgeweken kan worden. Ter illustratie geeft het onderstaande figuur een voorbeeld weer voor de sector Netwerkbedrijven.

¹ In geval de voorafgaande cao algemeen verbindend verklaard is, wordt uitgegaan van het totaal aantal werknemers met ook avv werknemers, onder veronderstelling dat de nieuw aangemelde cao ook op termijn algemeen verbindend verklaard zal worden. Meestal is in zulke gevallen de avv-procedure wel gestart maar nog gaande.

² [Werknemers naar soort CAO en SBI naar achtergrondkenmerken, 2010-2024 | CBS](#)

Figuur 1. Relatie tussen kopcao's, bedrijfstakcao en ondernemingscao's binnen de sector netwerkbedrijven



Met het buiten beschouwing laten van kopcao's voorkomen we dubbeltelling van werknemers. De werknemers die in dienst zijn van de onderneming die een kopcao toepast, worden namelijk ook meegeteld als werknemer onder de onderliggende bedrijfstakcao. In totaal zijn er 25 kopcao's buiten beschouwing gelaten (55.900 werknemers) in het aantal reguliere cao's. Wel worden deze cao's apart vermeld (zie bijlage 1 voor een lijst van de kopcao's).

1.1.2 SBI-code

SZW gebruikt in deze publicatie de SBI-indeling 2008³ van het Centraal Bureau voor de Statistiek (CBS) voor onderzoekdoeleinden (statistiek). Vanaf september 2025 is er een nieuwe SBI-indeling beschikbaar (SBI 2025)⁴. Het CBS zal in onderzoeken gefaseerd overgaan op deze nieuwe indeling tussen 2026 en 2029. SZW sluit aan bij deze gefaseerde overgang en zal voor nu SBI 2008 handhaven.

SZW plaatst elke aangemelde cao in een sector op basis van informatie bij de Kamer van Koophandel (KvK) over de sbi-code (opgegeven door werkgevers). In geval van meerdere opgegeven sbi-codes kiest SZW de sbi-code met de meeste werknemers. Als daar onduidelijkheid over bestaat, maakt SZW een keuze en legt deze keuze voor aan de betrokken werkgever(s)organisatie).

Aan deze indeling kunnen geen rechten worden verleend. Vaak komt de werkingsfeer van een cao niet geheel overeen met de sectorindeling van het CBS. Zo kan de cao "Drankindustrie en groothandel in dranken" qua naamgeving zowel in de sector industrie als in de sector handel passen.

Sbi-codes zijn daarom niet zonder meer bruikbaar voor de vaststelling van de representativiteit bij verzoeken om algemeenverbindendverklaring. In de gevallen waarin sbi-codes inhoudelijk niet volledig overeenkomen met de gehanteerde werkingsfeeromschrijving in de cao, wat veelal het geval is, is aanvullend onderzoek noodzakelijk⁵.

3 Standaard bedrijfsindeling 2008, meer info: <https://www.cbs.nl/nl-nl/onze-diensten/methoden/classificaties/activiteiten/standaard-bedrijfsindeling--sbi--/de-structuur-van-de-sbi-2008-versie-2018-update-2022>

4 [Wanneer stappen het CBS en de KvK over op SBI 2025? | CBS](#)

5 Voor meer informatie over representativiteit en SBI-codes verwijzen wij u naar: a) de Praktische Handreiking Representativiteit: <https://www.uitvoeringarbeidsvoorwaardenwetgeving.nl/mozard/document/docnr/54269>; b) het

2 Resultaten

2.1 Reguliere cao's

In totaal zijn 661 reguliere cao's aangemeld waaronder 6,2 miljoen werknemers vallen. Het gaat om 176 bedrijfstakcao's (26%) en 485 ondernemingscao's (74%). Tabel 1 splitst alle reguliere cao's naar soort cao en naar economische sector. De meeste cao's komen voor in de sectoren industrie en nutsbedrijven (42%), vervoer en opslag (15%) en zakelijke dienstverlening (10%).

Naast het aantal cao's vermelden wij ook het aantal werknemers. Onder de bedrijfstakcao's vallen 5,7 miljoen werknemers en onder de ondernemingscao's bijna 450.000 werknemers. De meeste werknemers onder een cao komen voor in de sectoren zorg (22%), handel (15%), en industrie en nutsbedrijven (13%).

Tabel 1. Reguliere cao's en daaronder vallende werknemers naar soort en economische sector

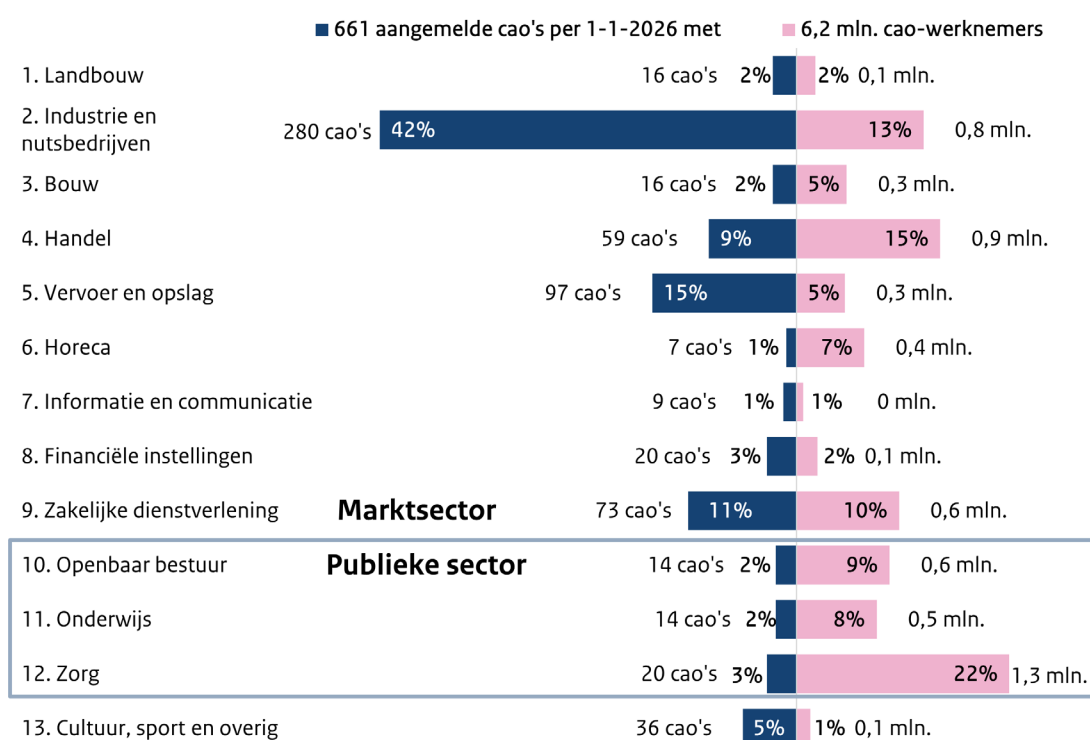
Economische sector	Bedrijfstakcao's		Ondernemingscao's		Totaal	
	Cao's	Werknemers	Cao's	Werknemers	Cao's	Werknemers
Landbouw, bosbouw en visserij	11	115.400	5	1.400	16	116.800
Industrie en nutsbedrijven	41	697.500	239	99.700	280	797.200
Bouw	11	308.300	5	6.100	16	314.400
Handel	30	878.800	29	23.200	59	902.000
Vervoer en opslag	8	208.200	89	94.700	97	302.900
Horeca	6	425.000	1	500	7	425.500
Informatie en communicatie	3	23.100	6	17.200	9	40.300
Financiële instellingen	3	22.400	17	107.800	20	130.200
Zakelijke dienstverlening (inclusief advies en onderzoek)	17	605.200	56	38.400	73	643.600
Openbaar bestuur en publieke dienstverlening	8	552.400	6	31.800	14	584.200
Onderwijs	7	500.400	7	2.700	14	503.100
Zorg	12	1.325.200	8	11.600	20	1.336.800
Cultuur, sport en recreatie/overige dienstverlening	19	77.400	17	8.900	36	86.300
Totaal	176	5.739.300	485	444.000	661	6.183.300

1 Door het afronden van de werknemersaantallen kunnen de totalen afwijken van de som van de delen.

vonnis van de Rechtbank Den Haag van 24 juli 2024, ECLI:NL:RBDHA:2024:11549:
<https://uitspraken.rechtspraak.nl/details?id=ECLI:NL:RBDHA:2024:11549>

Onderstaande figuur laat zien dat sectoren met de meeste cao's andere sectoren zijn dan de sectoren met de meeste werknemers. Zo tellen wij 280 cao's in de sector industrie en nutsbedrijven (42% van de cao's) maar valt slechts 13% van de cao-werknemers in deze sector (bijna 0,8 miljoen werknemers). Een grote meerderheid van de cao's in deze sector is dan ook ondernemingscao. Aan de andere kant telt de zorg sector 20 cao's (3% van de cao's) maar valt 22% van de cao-werknemers in deze sector (ruim 1,3 miljoen werknemers). In de zorgsector vinden we veel grote bedrijfstakcao's die voor veel werknemers van toepassing zijn.

Figuur 2. Overzicht van percentage cao's en werknemers per sector ten opzichte van alle reguliere cao's



Verder is in bovenstaand figuur onderscheid gemaakt tussen de marktsector en de publieke sector. In totaal vallen 48 cao's (7% van de cao's) in de publieke sector waaronder ruim 2,4 miljoen werknemers vallen (39% van de cao-werknemers). De marktsector bestaat uit 613 cao's (93% van de cao's) waaronder bijna 3,8 miljoen werknemers vallen (61% van de cao-werknemers).

2.1.1 Algemeen verbindend verklaarde cao's

Onderstaande tabel geeft een overzicht van het aantal bedrijfstakcao's met avv, bedrijfstakcao's zonder avv en ondernemingscao's. Ook is in de tabel een indeling gemaakt naar economische sector. De groep ondernemingscao's is het grootst (485 cao's), gevolgd door de groep bedrijfstakcao's met avv (90 cao's), en tenslotte de groep bedrijfstakcao's zonder avv (86 cao's). De meeste werknemers vallen onder de groep bedrijfstakcao's met avv.

Tabel 2. Overzicht van het aantal en de werknemers onder ondernemingscao's en de bedrijfstakcao's met en zonder avv, uitgesplitst naar economische sector

Economische sector	Bedrijfstakcao's				Ondernemingscao's	
	Cao's zonder avv	Werknemers	Cao's met avv	Werknemers	Cao's	Werknemers
Landbouw, bosbouw en visserij	7	12.800	4	102.600	5	1.400
Industrie en nutsbedrijven	18	171.300	23	526.200	239	99.700
Bouw	2	1.900	9	306.400	5	6.100
Handel	8	399.700	22	479.000	29	23.200
Vervoer en opslag	3	15.300	5	192.900	89	94.700
Horeca	2	11.500	4	413.500	1	500
Informatie en communicatie	2	11.900	1	11.200	6	17.200
Financiële instellingen	2	9.900	1	12.500	17	107.800
Zakelijke dienstverlening (inclusief advies en onderzoek)	11	427.900	6	177.300	56	38.400
Openbaar bestuur en publieke dienstverlening	8	552.400	-	-	6	31.800
Onderwijs	6	497.800	1	2.700	7	2.700
Zorg	5	315.800	7	1.009.400	8	11.600
Cultuur, sport en recreatie/overige dienstverlening	12	24.000	7	53.400	17	8.900
Totaal	86	2.452.200	90	3.287.100	485	444.000

1 Door het afronden van de werknemersaantallen kunnen de totalen afwijken van de som van de delen.

Tabel 3 geeft het aantal werknemers voor de reguliere bedrijfstakcao's per economische sector weer. De tabel maakt ook onderscheid tussen het aantal werknemers dat direct onder de werking van een cao valt en het aantal werknemers dat als gevolg van het algemeen verbindend verklaren onder de werking van de cao valt. Bijna 4,9 miljoen werknemers vallen rechtstreeks onder een bedrijfstakcao en bijna 1 miljoen werknemers worden door het algemeen verbindend verklaren van deze cao's gebonden.

Uit de cijfers kan worden geconcludeerd dat 15%⁶ van het totaal aantal werknemers onder een bedrijfstakcao als gevolg van avv gebonden is. In 2025 ging dit om 16% van het totaal aantal werknemers, in 2024 17%, en in 2023 was dit 18%.

Tabel 3. Overzicht van werknemers onder cao en avv voor de reguliere bedrijfstakcao's uitgesplitst naar economische sector

Economische sector	Cao's	Werknemers onder cao	Werknemers via avv	Werknemers totaal
Landbouw, bosbouw en visserij	11	84.000	31.400	115.400
Industrie en nutsbedrijven	41	571.500	126.000	697.500
Bouw	11	218.500	89.800	308.300
Handel	30	755.600	123.200	878.800
Vervoer en opslag	8	149.700	58.500	208.200
Horeca	6	273.600	151.400	425.000
Informatie en communicatie	3	20.600	2.500	23.100
Financiële instellingen	3	22.200	300	22.400
Zakelijke dienstverlening (inclusief advies en onderzoek)	17	545.100	60.100	605.200
Openbaar bestuur en publieke dienstverlening	8	552.400	-	552.400
Onderwijs	7	500.000	400	500.400
Zorg	12	1.139.300	186.000	1.325.200
Cultuur, sport en recreatie/ overige dienstverlening	19	63.000	14.400	77.400
Totaal	176	4.895.600	843.700	5.739.300

1 Door het afronden van de werknemersaantallen kunnen de totalen afwijken van de som van de delen.

2.1.2 Gemiddelde looptijd

Verder kijken we naar de looptijd van de aangemelde reguliere cao's, of de gemiddelde tijd waarvoor een cao is afgesloten.

De gemiddelde looptijd voor bedrijfstakcao's is 22,2 maanden, voor ondernemingscao's is dit 21,0 maanden. Het totaal gemiddelde is 21,3 maanden. Hieruit kan geconcludeerd worden dat er minimale verschillen zijn in gemiddelde looptijd tussen bedrijfstak en ondernemingscao's.

Als we dit verder opsplitsen naar een looptijd van <1 jaar, =1 jaar, 1-2 jaar, =2 jaar en >2 jaar, zien we wel enkele verschillen tussen bedrijfstak- en ondernemingscao's (Tabel 4). Zo zijn bij bedrijfstakcao's in aantallen de meeste cao's voor een periode tussen de 1 en 2 jaar of exact 2 jaar afgesloten. In werknemers aantallen zijn de categorieën 1-2 jaar, =2 jaar en >2 jaar het grootst. We kunnen hieruit concluderen dat grote bedrijfstakcao's die van

6 Berekend als volgt: $843.700/5.739.300 = 15\%$.

toepassing zijn op veel werknemers over het algemeen voor een looptijd van meer dan een jaar afgesloten worden.

Bij ondernemingscao's zijn de meeste cao's, ook van toepassing op relatief veel werknemers, afgesloten voor looptijden van exact één of twee jaar. Hier kunnen voor de onderneming wellicht voordelen aan verbonden zijn zoals dat de looptijd van de cao gelijk loopt met het financiële kalenderjaar, in verband met de budgettering van loonkosten.

Voor zowel bedrijfstak- als ondernemingscao's valt op dat er weinig cao's voor een looptijd korter dan een jaar afgesloten worden. In verband met de arbeidsintensiviteit van cao-onderhandelingen en de wens voor stabiliteit voor werknemers is dit wellicht voor sociale partijen ook minder wenselijk.

Tabel 4. Aantal cao's en werknemers naar looptijd in reguliere cao's

Looptijd (jaren)	Bedrijfstakcao's		Ondernemingscao's		Totaal	
	Cao's	Werknemers	Cao's	Werknemers	Cao's	Werknemers
< 1 jaar	4	208.900	12	6.400	16	215.400
= 1 jaar	30	402.000	161	70.100	191	472.100
1-2 jaar	58	2.442.100	99	136.700	157	2.578.900
= 2 jaar	57	1.937.600	130	180.500	187	2.118.200
> 2 jaar	27	748.600	83	50.200	110	798.800
Totaal	176	5.739.300	485	444.000	661	6.183.300

Opgesplitst naar sector zien we ook verschillen in de gemiddelde looptijd (Tabel 5). Bedrijfstakcao's in de sectoren landbouw, bosbouw en visserij, en de bouw hebben gemiddeld de langste looptijd van (respectievelijk 26 en 29 maanden gemiddeld). Aan de andere kant hebben bedrijfstakcao's in de sectoren onderwijs en informatie en communicatie gemiddeld een looptijd van iets meer dan een jaar.

Bij ondernemingscao's zien we dat de sectoren vervoer en opslag (27 maanden), zakelijke dienstverlening (25 maanden) en cultuur, sport en overige dienstverlening (26 maanden) gemiddeld de langste cao's afsluiten. Ondernemingscao's in de sectoren horeca (12 maanden), en landbouw, bosbouw en visserij (14 maanden) hebben daarentegen de kortste gemiddelde looptijd.

Over het totaal, zien we gemiddeld de kortste looptijd voor ondernemingscao's in de horeca (12 maanden) en daar tegenover gemiddeld de langste looptijd voor ondernemingscao's in de sector bouw (29 maanden).

Tabel 5. Gemiddelde looptijd in maanden per sector, gesplitst naar bedrijfstak en ondernemingscao's

Economische sector	Bedrijfstakcao's	Ondernemingscao's
Landbouw, bosbouw en visserij	26	14
Industrie en nutsbedrijven	20	18
Bouw	29	20
Handel	22	21
Vervoer en opslag	23	27
Horeca	21	12
Informatie en communicatie	19	18
Financiële instellingen	22	20
Zakelijke dienstverlening (inclusief advies en onderzoek)	23	25
Openbaar bestuur en publieke dienstverlening	22	18
Onderwijs	16	20
Zorg	23	20
Cultuur, sport en recreatie/ overige dienstverlening	23	26
Totaal	22	21

2.1.3 Gemiddelde aanmeldtijd

Ook kunnen we kijken naar de aanmeldtijd, ofwel de tijd tussen de ingangsdatum van de cao en de datum waarop het ministerie van Sociale Zaken en Werkgelegenheid de kennisgeving van ontvangst (kvo) verstrekt⁷. Hier geldt dat Politie, Defensie en Rechtelijke Macht buiten beschouwing gelaten zijn waardoor het totaal op 658 cao's uitkomt. Deze cao's worden niet aangemeld bij SZW.

De gemiddelde aanmeldtijd voor bedrijfstakcao's is 4,4 maanden, voor ondernemingscao's is dit 7,4 maanden. Het totaal gemiddelde is 6,6 maanden. Gemiddeld is de aanmeldtijd dus langer voor ondernemingscao's dan voor bedrijfstakcao's.

Ook in Tabel 6 vinden we dit beeld terug. Bij bedrijfstakcao's zien we dat veruit de meeste cao's binnen 3 maanden zijn aangemeld, en de grootste categorie daarna is de groep cao's die binnen 6 maanden is aangemeld. Bij ondernemingscao's zijn echter de meeste cao's pas vanaf 9 maanden na de ingangsdatum van de cao aangemeld.

⁷ De aanmeldtijd is inclusief de tijd die tussen daadwerkelijke aanmelding door de partij en de afgifte van de kennisgeving van ontvangst (kvo) zit. In de meeste gevallen is dit maximaal enkele werkdagen.

Tabel 6. Aantal reguliere cao's en werknemers gesplitst naar aanmeldtijd

Aanmeldtijd (maanden)	Bedrijfstakcao's		Ondernemingscao's		Totaal	
	Cao's	Werknemers	Cao's	Werknemers	Cao's	Werknemers
< 3 maanden	55	1.630.300	69	31.900	124	1.662.200
< 6 maanden	57	2.137.500	149	164.900	206	2.302.400
< 9 maanden	40	1.567.800	117	109.100	157	1.676.900
Vanaf 9 maanden	21	266.000	150	138.200	171	404.200
Totaal	173	5.601.600	485	444.000	658	6.045.700

2.1.4 Ontwikkelingen 2025-2026

Het aantal cao's in Nederland ligt begin 2026 vijf cao's hoger dan begin 2025. Net als vorig jaar zijn ook dit jaar kopcao's buiten beschouwing gelaten om dubbeltellingen te voorkomen. In totaal zijn dit jaar 25 kopcao's (55.900 werknemers) buiten beschouwing gelaten.

Van de 661 reguliere cao's zijn 380 cao's (57%) aangemeld in het jaar 2025. Van de 661 cao's komen 631 cao's zowel voor in de telling begin 2025 als de telling per 1-1-2026.

Van de resterende 30 nieuwe cao nummers ten opzichte van 2025 gaat het in 11 gevallen om geheel nieuwe cao's. Deze eerste aanmeldingen kunnen het resultaat zijn van het opzetten van een nieuwe onderneming, maar het kan ook een cao zijn die onder een nieuwe naam is aangemeld als gevolg van de samenvoeging van ondernemingen of overnames in het bedrijfsleven. Verder zijn 19 cao's weer opnieuw aangemeld in 2025 die ooit in het verleden al aangemeld zijn maar in 2025 niet meetelden omdat de expiratedatum te ver in het verleden lag. Tenslotte, zijn 35 cao's weggevallen in 2026 ten opzichte van 2025 vanwege een expiratedatum die te ver in het verleden ligt of als gevolg van een correctie.

Het totaal aantal werknemers vallend onder een cao ligt op 1 januari 2026 iets lager dan op begin 2025. Het verschil is 40.700 werknemers.

Onder de 631 cao's die zowel in 2025 als 2026 meetellen vallen bijna 51.000 werknemers meer. Voor 352 cao's bleef het werknemersaantal opgegeven door partijen gelijk van 2025 naar 2026.

Voor 145 cao's vallen meer werknemers onder de cao in 2026 dan in 2025. In totaal gaat het om bijna 146.400 werknemers extra. Enkele cao's waarbij de werknemersaantallen het meest toenamen zijn: Gemeenten, Metaalbewerkingsbedrijf (M&T), Primair Onderwijs, Verpleeg-, Verzorgingshuizen en Thuiszorg en Jeugdgezondheidszorg (VVT), Technisch Installatiebedrijf (M&T), Kinderopvang en Ziekenhuizen.

Aan de andere kant geldt voor 134 cao's dat er minder werknemers onder de cao vallen in 2025 dan in 2024. Het gaat in totaal om ruim 95.400 werknemers. Voorbeelden van cao's waarbij de werknemersaantallen afnamen zijn: Retail Non Food, Foodservice en de Groothandel in Levensmiddelen (FSGIL), Mode-, Interieur-, Tapijt en Textielindustrie, Bloemen en Plantengroothandel, Uitvaartbranche, Gehandicaptenzorg en Philips.

2.1.5 Cao's in de tijd: Ontwikkelingen 2020-2026

Tenslotte volgt een overzicht van de ontwikkelingen sinds 2020. Tabel 7 toont naast het aantal cao's ook het aantal werknemers vallend onder reguliere cao's en de verhouding tussen werknemers direct aan de cao gebonden en via het algemeen verbindend verklaren gebonden. Bij het bepalen van het aantal cao's zijn tot 2023 de cao's meegenomen waarvan de expiratedatum maximaal een jaar voor de peildatum ligt. Vanaf 2024 worden cao's meegenomen met een expiratedatum tot maximaal 18 maanden voor de peildatum.

Tabel 7. Aantal reguliere cao's en werknemers 2020-2025

	Cao's	Werknemers onder cao	Werknemers via avv	Werknemers totaal	% wkn via avv
2020	658	4.873.200	890.800	5.764.000	15,5%
2021	640	4.798.800	880.500	5.679.400	15,5%
2023	667	4.979.900	937.500	5.917.300	15,8%
2024	658	5.183.800	998.600	6.182.400	16,2%
2025	666	5.227.000	915.300	6.142.300	14,9%
2026	661	5.339.700	843.700	6.183.300	13,6%

Het aantal cao's laat in de periode 2020-2026 een wisselend beeld zien. Soms stijgt het aantal cao's ten opzichte van het voorafgaande jaar (2023, 2025), andere jaren is het aantal cao's lager dan in het voorafgaande jaar (2021, 2024, 2026). In 2020 en 2021 zijn er wellicht minder cao's aangemeld doordat cao-onderhandelingen zijn stilgelegd als gevolg van de beperkingen die COVID-19 met zich meebracht. In 2023 stijgt het aantal cao's weer, waarna het afvlakt in 2024, dit vooral door correcties in de methode ten opzichte van de jaren ervoor. In 2025 zien we een stijging in het aantal cao's maar een lichte daling in de aantallen werknemers. In 2026 zien we weer een lichte afname in het aantal cao's, maar een lichte groei in de aantallen werknemers.

2.2 Alle aangemelde cao's

Naast reguliere cao's die de reguliere arbeidsvoorwaarden van werknemers vastleggen worden er ook andere type cao's aangemeld bij het ministerie van Sociale Zaken en Werkgelegenheid. Hierbij is rekening gehouden met de volgende categorieën:

- Een reguliere arbeidsvoorwaarden regeling (paragraaf 2.1)
- Een regeling voor pensioen/vervroegde uittreding
- Een sociaal fonds
 - Waaronder een fonds voor Opleiding en Ontwikkeling (O&O) of Arbeidsmarkt en Ontwikkeling (A&O);
 - Een regeling voor Private Aanvulling WW & WGA (PAWW)
- Een sociaal plan
- Een overige regeling, zoals een regeling onwerkbaar weer

In januari 2026 tellen wij in totaal 943 aangemelde cao's, waarvan 70% een reguliere cao is. Tabel 8 maakt een onderscheid tussen bedrijfstakcao's en ondernemingscao's. Van de 943 aangemelde cao's is 31% een bedrijfstakcao en 69% een ondernemingscao. Voor beide groepen is een uitsplitsing naar type cao gemaakt. Voor de bedrijfstakcao's is na de reguliere cao's de categorie sociale fondsen het grootst. Voor de ondernemingscao's is de twee na grootste categorie sociale plannen.

Tabel 8. Aantal cao's uitgesplitst naar soort en type per 1 januari 2026

Type	Bedrijfstakcao's	Ondernemingscao's	Totaal
Reguliere cao's	176	485	661
Kopcao's	-	25	25
Sociale fondsen	93	-	93
Waarvan O&O/A&O	19	-	19
Waarvan PAWW	21	-	21
Pensioen/RVU	11	14	25
Sociale plannen	4	117	121
Overige regelingen	5	13	18
Totaal	289	654	943

2.2.1 Ondernemingscao's

Tabel 9 toont voor ondernemingscao's de verschillende typen cao's en de bijbehorende werknemersaantallen. De in totaal 485 door ondernemingen aangemelde reguliere cao's zijn van toepassing op ruim 0,4 miljoen werknemers. Naast de reguliere cao's zijn door ondernemingen ook nog 169 andere typen cao's overeengekomen. Deze groep bestaat vooral uit de categorie sociale plannen.

Tabel 9. Totaal aantal werknemers vallend onder ondernemingscao's uitgesplitst naar type

Type	Aantal cao's	Werknemers
Reguliere cao's	485	444.000
Kopcao's	25	55.900
Pensioen/RVU	14	27.500
Sociale plannen	117	315.900
Overige regelingen	13	12.700
Totaal	654	

1 De werknemersaantallen kunnen niet bij elkaar worden opgeteld omdat de regelingen elkaar kunnen overlappen.

2.2.2 Bedrijfstakcao's

Tabel 10 heeft betrekking op de bedrijfstakcao's. Van de 289 bedrijfstakcao's zijn 176 reguliere cao's. Naast de reguliere cao's zijn er nog 113 andere typen cao's met daarin afspraken over pensioen/vervroegde uittreding, scholing en sociale regelingen.

Voor de verschillende soorten cao's is aangegeven op hoeveel werknemers deze van toepassing zijn. Voor de bedrijfstakcao's kan een onderscheid gemaakt worden tussen werknemers die direct onder de werking van een cao vallen en werknemers die via het algemeen verbindend verklaren onder de werking van een cao vallen.

Tabel 10. Totaal aantal werknemers vallend onder bedrijfstakcao's uitgesplitst naar type

Type	Aantal cao's	Werknemers onder cao	Werknemers onder av	Totaal
Reguliere cao's	176	4.895.600	843.700	5.739.300
Sociale fondsen	93	5.056.800	1.279.300	6.336.200 ⁸
Waarvan O&O/A&O	19	1.228.900	187.700	1.416.500
Waarvan PAWW	21	4.895.600	843.700	5.739.300
Pensioen/RVU	11	821.200	312.700	1.133.900
Sociale plannen	4	40.000	-	40.000
Overig	5	342.100	40.300	382.400
Totaal	289			

1 Door het afronden van de werknemersaantallen kunnen de totalen afwijken van de som van de delen.

2 De werknemersaantallen kunnen niet bij elkaar worden opgeteld omdat de regelingen elkaar kunnen overlappen.

8 Sociale fondsen binnen de uitzendbranche en de horeca (uitsluitend bij de berekening van het totaal aantal cao-werknemers op 1 januari 2026) zijn handmatig gecorrigeerd op basis van CBS sectordata. Correctie is noodzakelijk omdat de werknemersaantallen in stroomcijfers zijn opgegeven. Dit is niet goed vergelijkbaar met het aantal werkzame personen dat gewoonlijk door partijen gerapporteerd wordt.

Bijlage 1

Kopcao's

Cao-code	Cao naam	Economische sector	Behorende bij cao
1050	AAR Aircraft Component Services	Industrie en nutsbedrijven	Metalektro
1619	Nuffic	Cultuur, sport, recreatie/overige dienstverlening	Nederlandse Universiteiten
1878	Ons Middelbaar Onderwijs	Onderwijs	Voortgezet Onderwijs
2435	SAMCO Aircraft Maintenance B.V.	Industrie en nutsbedrijven	Metalektro
2797	Vattenfall Bedrijfs-cao	Industrie en nutsbedrijven	Netwerkbedrijven
3042	Enexis Bedrijfs-cao	Industrie en nutsbedrijven	Netwerkbedrijven
3155	Welten	Zakelijke dienstverlening	Uitzendkrachten
3210	Albron CP Nederland B.V. cao	Horeca	Contractcatering (Hospitality)
3348	Deutsche Bank in Nederland	Financiële instellingen	Banken
4035	Eneco Bedrijfscao	Industrie en nutsbedrijven	Netwerkbedrijven
4087	Stedin Bedrijfscao	Industrie en nutsbedrijven	Netwerkbedrijven
4093	Amsterdam	Openbaar bestuur	Gemeenten
4095	Nederlandse Universiteiten - KNAW	Onderwijs	Nederlandse Universiteiten
4096	Nederlandse Universiteiten - Fryske Akademy	Onderwijs	Nederlandse Universiteiten
4114	Theologische Universiteit Apeldoorn	Onderwijs	Nederlandse Universiteiten
4116	Theologische Universiteit Utrecht	Onderwijs	Nederlandse Universiteiten
4117	University College Roosevelt	Onderwijs	Nederlandse Universiteiten
4119	PO-raad	Onderwijs	Primair Onderwijs
4122	Nederlandse Universiteiten PLATO	Onderwijs	Nederlandse Universiteiten
4126	Universiteit van Humanistiek	Onderwijs	Nederlandse Universiteiten
4143	Alliander N.V.	Industrie en nutsbedrijven	Netwerkbedrijven
4160	IHE Delft	Onderwijs	Nederlandse Universiteiten
4162	Vereniging van Universiteiten	Onderwijs	Nederlandse Universiteiten
4318	WO2Net	Zakelijke dienstverlening	Nederlandse Universiteiten
4334	A2B-online	Vervoer en opslag	Cao Handelsvaart

Bijlage 2

Lijst van reguliere cao's geordend naar economische sector

Cao-code	Cao-naam	Cao-code	Cao-naam
Landbouw, bosbouw en visserij			
Bedrijfs-takcao		Ondernemings-cao	
634	Bedrijfsverzorgingsdiensten	3548	CRV
187	Bos en Natuur Raam-Cao	3547	CRV Monsternemers
1869	Glastuinbouw	1678	Frisia Zout B.V.
725	Groen, Grond en Infrastructuur	351	Nederlandse Aardolie Maatschappij NAM
3866	Non-Eu Offshore Fishers Collective Bargaining Agreement	2291	Poppink (Cao Poppink)
1944	Open Teelten		
1945	Productiegerichte Dierhouderij		
1228	Trawlvisserij		
245	Tuinzaadbedrijven		
892	Varkensverbetering in Nederland		
227	Weefselkweeksector		
Industrie en nutsbedrijven			
Bedrijfs-takcao		Ondernemings-cao	
4205	Aan De Slag	1929	A. Schulman S-Gravendeel B.V.
3618	Ambachtelijke Pluimvee en Wildbedrijven	2343	A. Vogel B.V.
1496	Bakkersbedrijf	389	Aak Netherlands B.V.
152	Baksteenindustrie, Nederlandse	2001	Abbott Healthcare Products B.V.
819	Bereide Verf- en Drukinktindustrie	128	Adapa The Netherlands Leek B.V.
83	Betonproductenindustrie	1069	ADM Europoort B.V.
190	Drankindustrie en Groothandel in Dranken	4370	ADM Europoort B.V.
	Energie- en Nutsbedrijven WENb Sector Cao		
1471	Geo Proces en Services	3363	Air Liquide B.V.
279	Gemaksvoedingindustrie	453	Air Products Nederland
148	Graanbe- en Verwerkende Bedrijven	513	Akzo Nobel Coatings B.V.
1287	Grafimedia	531	Akzo Nobel Hoger Personeel Nederland
125	Groenten- en Fruitverwerkende Industrie	511	Akzo Nobel Nederland

Cao-code	Cao-naam	Cao-code	Cao-naam
830	Groenvoederdrogerijen	3988	Alco Energy Rotterdam B.V.
253	Houtverwerkende Industrie	2928	Allnex Netherlands B.V. Vh Nuplex Resins
526	Interieurbouw en Meubelindustrie Cao	1030	Almatis B.V.
506	Kalkzandsteenindustrie -/ Cellenbetonindustrie	3587	Ampco Flashlight Rental B.V.
848	Kartonnage- en Flexibele Verpakkingenbedrijf	3946	Ampleon Cao
569	Kunststof- Rubber- en Lijmindustrie	3983	Anqore B.V.
827	M&T Goud- en Zilvernijverheid	3997	Aoc Nederland B.V.
822	M&T Carrosseriebedrijf	159	Apollo Tyres (NI) B.V.
824	M&T Metaalbewerkingsbedrijf	1213	Aquinos Bedding Netherlands B.V.
487	Metalektro	1714	Ardagh Glass Benelux
488	Metalektro voor het Hoger Personeel (HP)	2509	Arkema B.V. Locatie Rotterdam
2535	Mode- Interieur- Tapijt- en Textielindustrie	455	Arkema Vlissingen B.V.
3313	Netwerkbedrijven Cao	3691	Arlanxo Netherlands B.V.
621	Orgelbouwbedrijf in Nederland	876	Ashland Industries Nederland B.V.
841	Owase-Bedrijven	3689	Aspen Oss
776	Papierindustrie	1763	Avery Dennison Materials Nederland B.V.
573	Pluimveeverwerkende Industrie	4341	Avient Protective Materials Services B.V.
3335	Productie- en Leveringsbedrijven Cao	1542	Aviko B.V.
1345	Sociale Werkvoorziening	1342	Axel Christiernsson
427	Tandtechniek	1967	Basell Benelux
51	Timmerindustrie Cao	330	Bavaria N.V
26	Vleessector	2921	Bio Mcn B.V.
709	Vleeswarenindustrie	3437	BP Raffinaderij Rotterdam B.V.
941	Waterbedrijven aangesloten bij de WWb	4100	Bruil Beton en Mix
645	Zeevisbedrijf, Cao voor het	2368	Bunge Loders Croklaan B.V.
880	Zeilmakerijen Dekkledenvervaardiging Dekkledenverhuur Scheepstuigerijen Scheepsbenodigdhedenhandel	3992	Bunge Netherlands B.V.
359	Zoetwarenindustrie	3470	C en D Foods (Netherlands) B.V.
157	Zuivelindustrie I	805	Cabot B.V.
563	Zuivelindustrie, Hoger Personeel	4315	Canon Production Printing

Cao-code	Cao-naam	Cao-code	Cao-naam
		510	Cargill
		1478	Cargill Bioindustrial B.V.
		1111	Cargill Cacao
		3195	Carux Technology Europe B.V.
		2538	Celanese Production Netherlands B.V.
		2848	Celavita B.V.
		1252	Centrale Organisatie voor Radioactief Afval
		4080	Centrient Pharmaceuticals Netherlands B.V.
		835	Chemcom Industries B.V.
		3799	Chemours Netherlands B.V.
		1407	Chep Benelux Nederland Bv
		1044	Cnc Grondstoffen Bv
		735	Coca-Cola European Partners Nederland B.V.
		209	Codi International
		2488	Compaxo
		58	Cooperatie Koninklijke Avebe U.A.
		3067	Cosun Beet Company, Sensus B.V. en Hoofdkantoororganisatie Cosun
		4271	Covestro
		4287	Creamy Creation B.V. Cao
		1848	Curium Netherlands B.V.
		184	Curtec Nederland
		4055	Dalli De Klok B.V. Hoensbroek
		454	Danisco Zaandam B.V.
		3261	DCL Corporation (NL) B.V.
		4349	Delpharm Meppel B.V.
		3307	Delrin Netherlands B.V.
		1730	Dr. Oetker Nederland B.V.
		3006	Ds Smith Packaging Barneveld B.V.
		2731	Ds Smith Packaging Netherlands B.V.
		3707	DSM NL Services B.V.
		1293	Ducor Petrochemicals B.V.

Cao-code	Cao-naam	Cao-code	Cao-naam
		3952	Duiker Combustion Engineers B.V.
		3837	Dutch Glycerin Refinery B.V.
		2962	Duyvis Productie B.V.
		1278	Ecovyst Zeolites B.V.
		4329	Envalior
		595	Esd-Sic B.V.
		2769	Eska B.V.
		3743	Essity Operations Cuijk
		1918	Essity Operations Gennepe B.V.
		1417	Essity Operations Hoogezand B.V.
		476	Essity Operations Suameer B.V.
		403	Eternit
		221	Etex Building Performance
		532	Euronyl-Dpi
		1041	Everzinc Nederland B.V.
		4243	Evos Amsterdam West
		1541	Farm Frites International B.V.
		716	Fenzi Agt Netherlands B.V.
		3979	Fibrant B.V.
		473	Folbb
		1075	Forbo Flooring B.V.
		127	Forbo-Novilon B.V.
		96	Fresenius Hemocare Netherlands B.V.
		2618	Freudenberg Performance Materials B.V.
		2969	Gasterra
		1626	Givaudan Nederland B.V.
		70	Grolsche Bierbrouwerij Nederland
		1532	Gulpener Bierbrouwerij Bv
		2765	Gunvor Energy Rotterdam B.V.
		4299	Heidelberg Materials Nederland
		3374	Heineken Group B.V.
		4139	Heineken Nederland B.V. (Commercie)
		662	Heineken Netherlands Supply B.V.

Cao-code	Cao-naam	Cao-code	Cao-naam
		4342	Hengelo Salt Specialties
		4343	Hengelo Salt Specialties Hoger Personeel
		56	Henkel Nederland Operations B.V.
		2140	Hexion Vad B.V.
		2914	Hochwald Nederland B.V.
		1286	HTL-DHT B.V.
		785	Huhtamaki Nederland B.V.
		2611	Huntsman Holland B.V.
		23	ICL Fertilizer Europe C.V.
		3131	ICL-IP Terneuzen B.V.
		1654	Imperial Brands Joure
		360	International Flavors & Fragrances IFF
		983	Intersnack Nederland B.V.
		943	Intos
		1238	INV Nylon Chemicals Netherlands B.V.
		1133	James Hardie Netherlands B.V.
		1840	Katwijk Chemie B.V.
		3419	Kemira Rotterdam
		2884	Kerry (NL) B.V.
		2932	Ketjen Netherlands
		2027	Kisuma Chemicals B.V.
		120	Klk Kolb Specialties B.V.
		107	Koninklijke Euroma B.V.
		417	Konvertia Winschoten B.V.
		771	Koopmans Koninklijke Meelfabrieken B.V.
		1180	Koppert B.V. en Koppert Beheer B.V.
		1123	Lamb Weston
		6	Lantor B.V.
		3331	Lanxess Chemical
		3117	Lawter Maastricht B.V.
		1408	Linde Gas Benelux B.V.
		1233	Loparex B.V.
		445	Lucite International Alpha B.V.

Cao-code	Cao-naam	Cao-code	Cao-naam
		4003	Lyondell Chemie Nederland B.V.
		115	Mars Food Europe C.V.
		877	Mc Cain Foods Holland
		1980	Menken Drinks B.V. onderdeel van Refresco Benelux B.V.
		3539	Menken Groep Cao
		857	Merck Sharp & Dohme
		1640	Mondi Heerlen B.V.
		845	Mondi Maastricht N.V.
		18	Mosa, Koninklijke
		664	Nederlandsche Apparatenfabriek Nedap
		161	Nederlandse Gasunie N.V.
		756	Nedmag B.V.
		344	Nestle Nederland Cao I
		739	Nestle Nederland Cao II Hoger Personeel
		733	Niacet B.V.
		4240	Nobian Cao 1
		4241	Nobian Cao 2
		898	Norit Nederland B.V.
		4113	Nouryon Cao Nederland
		2861	NXP
		3272	Oci Nitrogen B.V.
		1732	O-I Netherlands B.V. en O-I European Group B.V.
		682	Olam Cocoa B.V.
		4289	Organon Nederland Cao
		855	Owens Corning Veil Nederland
		1570	Papierfabriek Schut B.V.
		3932	Patheon Biologics B.V.
		834	Pepsico Nederland Bv
		1926	PGI Nonwovens Cao
		714	Philip Morris Investments B.V.
		15	Philips
		703	Pillopak

Cao-code	Cao-naam	Cao-code	Cao-naam
		1218	Pipelife Nederland B.V.
		4050	Plixsent B.V.
		1322	Plukon Poultry Holding B.V.
		216	PPG Coatings Nederland B.V.
		3308	PQ Silicas B.V.
		60	Primo Netherlands B.V.
		660	Promens Zevenaar B.V.
		364	Purac Biochem B.V.
		4070	Purified Metal Company B.V.
		3904	Qsil Nederland B.V.
		329	Quaker Oats B.V.
		4330	Remia
			Rendac Son B.V. Sonac Burgum B.V. Ecoson B.V. Darling Ingredients Nederland B.V.
		1481	
		1234	Renolit Nederland B.V.
			Ricardo Nederland B.V. Ricardo Certification B.V. (Vh Lloyds Register Rail Europe B.V.)
		2999	
		2875	Rixona B.V.
		263	Rockwool Cao
		9	Rosier Nederland B.V.
		396	Rotovia Deventer B.V.
		2722	Rubber Resources B.V.
		2028	Sabic Limburg Bv
			Saint-Gobain Construction Products Nederland B.V.
		2071	
		237	Sappi Netherlands B.V.
		887	Saturn Petcare B.V.
			Sd Guthrie International Zwijndrecht Refinery B.V.
		3790	
		741	Sekisui Alveo B.V.
		4381	Senzora B.V.
			Shell Nederland Raffinaderij en Shell Nederland Chemie
		387	
		889	Sibelco Nederland

Cao-code	Cao-naam	Cao-code	Cao-naam
		4059	Signify
		2942	Smart Packaging Solutions
		3640	Smilde Ferbine
		4313	Smurfit Kappa Roermond B.V.
		698	Smurfit Westrock Corrugated
		1895	Smurfit Westrock Parenco
		1613	Solidus Solutions Board
		734	Solvay Chemie
		3417	Sonac Vuren
		2389	Sonneborn Refined Products B.V.
		3759	Stora Enso-De Hoop B.V.
		269	Synprodo Productie
		4074	Synres Bv Cao
		1912	Synthomer Middelburg B.V.
		5	Synthos Breda B.V. en Synthos Stryrenics Services B.V.
		179	Talens, Koninklijke I
		1709	Tata Steel
		1042	Tate and Lyle Netherlands B.V.
		1765	Teijin Aramid
		1563	Teva Pharmachemie B.V.
		1442	Tomingroep Bv
		434	TotalEnergies Lubricants Plant Beverwijk B.V.
		1259	Trespa International B.V. en Facilities Wetering B.V.
		259	Trioworld Apeldoorn B.V.
		699	Trobas Gelatine B.V.
		4043	TSO
		2935	Tyson Foods Oosterwolde B.V.
		64	UCC Coffee Benelux
		644	Unilever Nederland
		1907	VHP Security Paper B.V.
		57	Visko Teepak B.V.

Cao-code	Cao-naam	Cao-code	Cao-naam
		1828	VPK Packaging B.V.
		4321	Vrumona B.V.
		3878	Vynova Beek B.V.
		1207	Watervoorziening Hatenboer Neptunus B.V.
		4298	Westlake Epoxy
		780	Yara Sluiskil B.V. Yara Vlaardingen B.V.
		4026	Zaanlandse Olieraffinaderij
		618	Zeeland Refinery N.V.
		145	Zeepfabriek Dalli De Klok
Bouw			
Bedrijfs-takcao		Ondernemings-cao	
254	Afbouw	911	Agterberg
3967	Betonpompbedrijven Cao voor de	4389	Circle Infra Partners
118	Bitumineuze en Kunststof Dakbedekkingsbedrijven	925	Kessel, Gebroeders Van Regulier
10	Bouw en Infra (Cao)	2534	NV Westerscheldetunnel
4056	Breedband en Telecommunicatie	2161	ProRail
3356	Hellende Daken		
826	M&T Isolatiebedrijf		
2297	M&T Technisch Installatiebedrijf		
1393	Railinfrastructuur		
759	Schilders-, Afwerkings-, Vastgoedonderhoud- en Glaszetbedrijf in Nederland		
80	Waterbouw		
Handel			
Bedrijfs-takcao		Ondernemings-cao	
549	Aardappelen Groenten en Fruit, Detailhandel In-	2938	Ab Mauri
50	Apotheken	700	Aircraft Fuel Supply B.V.
3821	Apothekers In Dienstverband	448	Albert Heijn B.V. (voor het personeel van Logistics)

Cao-code	Cao-naam	Cao-code	Cao-naam
465	Banden- en Wielenbranche	516	Ammeraal Beltech Nederland Beheer B.V.
1841	Bloembollen, Groothandel in-	4325	BMI Nederland
592	Bloemen en Planten, Gespecialiseerde Detailhandel in	3742	Borealis Plastomers B.V.
1547	Bloemen en Planten, Groothandel in-	811	Brocacef Holding N.V.
884	Boekhandel en de Kantoorvakhandel, Cao voor de	1557	Carglass B.V.
41	Bouwmaterialen, Handel in-	52	De Bijenkorf Cao
1462	Dibevo Npmb	2316	Diversey Nederland
1639	Doe-Het-Zelfbranche	3311	Dif B.V.
518	Drogisterijbranche VDF-Cao	2359	Docmorris N.V.
4236	E-Commerce Nederland	1024	Elementis Minerals B.V.
1608	Eieren en Eiproducten en de Eiproductenindustrie, Groothandel in	2081	Etos Drogisterijen
683	Elektrotechnische Detailhandel	3865	Fagron Services B.V.
3854	Foodservice en de Groothandel in Levensmiddelen (Fsgil)	1658	H.Van Wijnen B.V.
650	Groenten en Fruit, Groothandel in-	559	Ikea Nederland B.V. en Inter Ikea Systems B.V.
233	Houthandel	4156	Innocent Drinks
2437	Kringloop Nederland	40	Mediq B.V.
533	Levensmiddelen, Grootwinkelbedrijven VGL 762		Michelin Nederland N.V. en Michelin Distribution B.V.
316	Levensmiddelenbedrijf	2284	Oordt The Portion Company B.V. Van
823	Motorvoertuigenbedrijf en Tweewielerbedrijf	2816	Papyrus B.V.
306	Particulier Kaaspakhuis	4355	Saint-Gobain Abrasives Born
727	Retail Non-Food (Voorheen Fashion Sport En Lifestyle)	2814	Schiphol Airport Retail B.V.
748	Slagersbedrijf	2095	Tilburg Holding B.V., Van
1285	Tankstations en Wasbedrijven	931	Univar Solutions Netherlands B.V.
730	Technische Groothandel	2285	Vandijk Cao Vh The Learning Network
791	Textielgoederen en Aanverwante Artikelen, Groothandel in	1787	Villeroy Boch Wellness B.V.
2266	Visdetailhandel	1336	Welkoop

Cao-code	Cao-naam	Cao-code	Cao-naam
199	Vlakglas, Glasbewerkings- en Glazeniersbedrijf, Groothandel in-		
Vervoer en opslag			
Bedrijfs-takcao		Ondernemings-cao	
21	Beroepsgoederenvervoer over de Weg en de Verhuur van Mobiele Kranen	3674	APM Terminals Maasvlakte II B.V.
218	Besloten Busvervoer	3898	Boluda Towage Rotterdam B.V.
1029	Handelsvaart	4331	Cabinepersoneel Tui Fly Nederland
4366	Luchtvaart Vracht Afhandeling	4382	Cao Dhl Global Forwarding Nederland Dhl Freight Nederland
2050	Multimodaal Vervoer	2982	Ceva Logistics Nederland
163	Openbaar Vervoer	4374	Chane Terminal Dodewaard B.V.
4263	Passagiers- en Bagageafhandeling Luchtvaart Sectorcao	2106	Chane Terminals
679	Zorgvervoer en Taxi	1988	CHC Cao Voor Grondpersoneel
		300	Chemgas Shipping B.V.
		1683	Cosco Shipping Lines (Netherlands) B.V. en Cross-Ocean
		3514	Db Cargo Nederland N.V.
		1888	DFDS Seaways B.V.
		3947	DHL Ecommerce Nederland
		2822	DHL Express Nederland
		1915	DHL Supply Chain Nederland
		467	Dnata
		3402	Drost Drachten Overslag B.V.
		4314	Easyjet Cabinepersoneel Werkend Vanuit Nederland
		3883	Easyjet Vliegers Werkend Vanuit Nederland
		1428	ECT
		4036	Ertsoverslagbedrijf Europoort C.V.
		4292	ETA (Eurotank)
		1381	Etos Distributie & Logistiek Bv / Hoofdkant- Etos Bv Vh Ahold Etos Regulier
		3948	Evos Amsterdam East

Cao-code	Cao-naam	Cao-code	Cao-naam
		4161	Fedex Cao
		2724	Groningen Airport Eelde N.V.
		874	Hapag - Lloyd Rotterdam
		2141	Havenbedrijf Rotterdam
		4384	HBTM Cao Kantoor
		437	Hes Botlek Tank Terminal
		1079	Hes Bulk Terminal Maasdelta (Hbtlm) B.V.
		136	HTM-Cao
		1838	Hutchison Ports Delta II
		4383	Hutchison Ports Venlo B.V.
		914	KLM Cabinepersoneel
		1054	KLM Cargo-Vliegers
		72	KLM Grondpersoneel
		1071	KLM Vliegers Op Vleugelvliegtuigen
		2024	Loodswezen B.V. Nederlands
		4101	Luchtverkeersleiding Nederland
		1405	Maastricht Aachen Airport
		4335	Maasvlakte Olie Terminal
		272	Maersk Ship Management B.V. Reglement Officieren en Scheepsgezellen
		1229	Marfo B.V.
		3398	Matrans Marine Services B.V.
		4293	Matrans Rotterdam Terminal B.V.
		3330	Menzies World Cargo (Nederland) B.V.
		1010	Noordgastransport B.V.
		4297	Oceanwide Crewing Services (OCS)
		4233	Oiltanking Terneuzen B.V.
		659	Ovet Personeel In De Stuwadoors En Technische Dienst
		1745	P&O North Sea Ferries Bv Zeevarend Personeel
		4270	Pensioenfonds Rail & Openbaar Vervoer
		4052	Peterson Rotterdam B.V.

Cao-code	Cao-naam	Cao-code	Cao-naam
		3825	Port Of Amsterdam
		2025	PostNL Cao Voor Postbezorgers
		1521	PostNL Cao Voor PostNL
		627	PostNL Cao Voor Zaterdagbestellers
		1121	Rail Service Center Rotterdam B.V.
		2841	RET N.V. Cao
		4262	Rolldock Shipping B.V.
		1886	Rotterdam Short Sea Terminals B.V.
		1283	Rotterdam-Antwerpen Pijpleiding (Nederland) N.V.
		242	Schiphol Nederland B.V.
		641	Spliethoff Beheer
		505	Stena Line Zeevarenden
		3332	Stuwadoorsbedrijf Van Rooij B.V. Cao
		4328	Swissport Cargo Services The Netherlands
		349	Team Terminal B.V.
		1953	Terschellinger Stoomboot Maatschappij
		469	Teso, Texels Eigen Stoomboot Onderneming
		2416	Thyssenkrupp Veerhaven B.V. Bison
		100	Transavia Airlines Grondpersoneel
		1533	Transavia Airlines Oproepkrachten Cabinepersoneel
		265	Transavia Airlines Vliegers
		247	Transavia Cabinepersoneel
		1974	Unie Van De Redding- En Sleepdienst Nederland B.V.
		3384	Unilash B.V.
		3440	UWT United Waalhaven Terminals
		3342	Verhurende Bedrijven Bulksector Rotterdams Havengebied
		4372	Vesta Terminal Flushing
		3849	Vliegers In Dienst Bij CHC Helicopters Netherlands B.V.
		3238	Vliegers Tui Fly Nederland

Cao-code	Cao-naam	Cao-code	Cao-naam
		4353	Vopak In Nederland
		4354	Wagenborg Mpsv Fleet
		257	Wagenborg Passagiersdiensten
		4124	Westerschelde Ferry B.V.
		4344	Wilhelmsen Port Services
		4111	Worldwide Flight Services
Horeca			
Bedrijfs-takcao		Ondernemings-cao's	
750	Contractcateringbranche	4014	Facilitair en Faciliterend Sodexo
2451	Dagrecreatie		
182	Horeca- en Aanverwante Bedrijf		
4274	Nederlands Horeca Gilde - Horeca Cao ⁹		
3233	Offshore Catering		
1165	Recreatie		
Informatie en communicatie			
Bedrijfs-takcao		Ondernemings-cao	
1296	Informatie-, Communicatie- en Kantoortechnologiebranche (ICK)	2502	Cla T-Systems Netherlands
1537	Omroepersoneel	2642	Fremantle Media Netherlands B.V.
3798	Uitgeverijbedrijf Cao voor het	1540	KPN Collectieve Arbeidsovereenkomst
		4045	Red Bee Media B.V.
		4303	RTL Nieuws B.V.
		4061	VodafoneZiggo Cao
Financiële instellingen			
Bedrijfs-takcao		Ondernemings-cao	
632	Banken Cao	1633	ABN-AMRO
637	Verzekeringsbedrijf, Cao voor het	1512	Achmea B.V.

9 De Nederlandse Horeca Gilde (NHG) heeft beroep ingesteld bij de rechtbank, tegen een afwijzing van het dispensatieverzoek van NHG door SZW t.a.v. de cao voor het Horeca- en aanverwante bedrijf 2024. De rechtbank komt in de uitspraak tot het oordeel dat het beroep niet-ontvankelijk en ongegrond, is. Zaaknummer AMS 25 / 2434 BESLU 81.

Cao-code	Cao-naam	Cao-code	Cao-naam
615	Zorgverzekeraars	2988	Aegon Nederland N.V.
		1183	APG Groep Cao
		3981	ASR Nederland N.V. De Andere Cao
		4200	Athora Netherlands N.V.
		2324	Atradius Nederland
		2181	AZL N.V.
		1027	De Volksbank (Voorheen Sns Bank N.V.)
		1989	DNB Cao
		2610	Equensworldline Cao
		1635	ING-Bank Cao
		675	Mn Services N.V.
		3355	NN Cao
		44	PGGM
		1606	Rabobank
		3408	VGZ
Zakelijke dienstverlening (incl. onderzoek en advies)			
Bedrijfs-takcao		Ondernemings-cao	
43	Architectenbureaus	3329	Actor Partner in Besturen
496	Beveiliging, Particuliere	4194	Allego Cao
3375	Evenementen- en Horecabeveiligingsbranche	365	ANWB Cao
2070	Facilitaire Contactcenters	392	Arcadis
243	Hoveniersbedrijf In Nederland	3352	Bilthoven Biologicals
1094	NBBU Vaste Medewerkers Uitzendbureaus	1192	Caop Centrum Arbeidsverhoudingen
1535	Onderzoekinstellingen Cao	4178	CED
171	Orsima	864	Chevron Oronite Technology B.V.
924	Reisbranche	1386	Cinop
433	Schoonmaak- en Glazenwassersbedrijf	3338	Connexie
2165	Signbedrijven	3789	Danieli Corus
1193	Tentoonstellingsbedrijven	3471	Dekra Certification B.V.
633	Uitzendkrachten Cao LBV – ABU Cao Voor Uitzendkrachten	2155	Dekra Rail B.V.
1060	Uitzendkrachten NBBU (NBBU/ FNV/CNV Vakmensen/De Unie)	1625	DNV-Cao

Cao-code	Cao-naam	Cao-code	Cao-naam
1264	Veiligheidsdomein ¹⁰	2449	DPA Professionals
4204	Veterinaire Sector Cao	3848	Geldmaat B.V.
833	Woondiensten	1951	Genpact NL B.V.
		1059	Gezondheidsdiensten Voor Dieren
		2621	Hal Beheer B.V.
		2347	HFP Offshore
		4144	Instituut voor de Nederlandse Taal Cao
		2768	Intertek Polychemlab B.V.
		4316	Intro Verkeer & Veiligheid B.V.
		3597	Isa Htv Bv
		1792	Jumbo Crew Services B.V.
		4300	Kema B.V.
		2431	Kiwa N.V. Advies-Cao
		3928	Kwaliteits Controle Bureau
		4311	Mateck Project Support B.V. - Medewerkers Techniek
		1200	Movares Nederland B.V.
		2354	Nautische Cao Swets Odv Maritiem
		2318	Nederlandse Algemene Keuringsdienst Voor Zaaigoed En Pootgrond Van Landbouwgewassen (Nak)
		266	Nizo Food Research
		3995	NRG Pallas
		2124	Onstream Project Services B.V.
		2200	Panteia B.V.
		3336	Persoonality Payrolling B.V.
		1642	Pharmaceutical Research Associates Group
		3758	Plantion Holding B.V Cao Voor Medewerkers In Dienst Van En Haar Dochters
		4104	Profcore Outsourcing
		2896	Qlip B.V.

¹⁰ De cao Veiligheidsdomein geldt voor de leden van de werkgeversorganisatie VVNL. Een deel van deze leden is gebonden aan de cao Particuliere Beveiliging in tijden van avv. Zie uitspraak [Raad van State](#).

Cao-code	Cao-naam	Cao-code	Cao-naam
		3826	Randstad Groep Nederland
		1438	Rechtsbijstand
		4053	Rotterdam Port Support (RPS)
		144	Royal FloraHolland
		4250	Scalabor Cao
		1852	SGS Nederland Bv Business Line Ogc voor het Buitendienst- en Laboratoriumpersoneel
		3072	Sitech Services B.V.
		3231	Stamicarbon B.V.
		1789	Stichting Dyade Dienstverlening
		1475	Stichting Wageningen Research
		1141	Sweco
		3897	Talent en Pro Cao
		4308	Terminal Recruiters B.V. / Verlading-Steigeroperators
		2114	Verenigde Bedrijven Vandervalk+De Groot B.V.
		1359	Vt Personnel Services Vlootpersoneel
Openbaar bestuur			
Bedrijfs-takcao		Ondernemings-cao	
1630	Branche Cao Gemeenten	426	CBR, Centraal Bureau Rijvaardigheidsbewijzen
4091	Branche Cao Samenwerkende Gemeentelijke Organisaties	4090	Kadaster Cao
1587	Defensie Personeel	1927	RDW
1636	Politie Personeel	1095	Sociaal Economische Raad, SER
1637	Provinciale Sector	1353	Sociale Verzekeringsbank
1289	Rechterlijke Macht	1849	Uitvoeringsinstituut Werknemersverzekeringen (UWV)
1646	Rijk		
1294	Werken Voor Waterschappen		
Onderwijs			
Bedrijfs-takcao		Ondernemings-cao	

Cao-code	Cao-naam	Cao-code	Cao-naam
1022	Beroepsonderwijs en Volwasseneneducatie, 3580 MBO		Cito Cao
625	Hoger Beroepsonderwijs	2513	KLM Flight Academy Te Eelde
429	Kunsteducatie	4295	LKCA
1536	Nederlandse Universiteiten	3541	Nspoh Cao
1494	Primair Onderwijs	2872	Onderwijsadviesbureaus Cao
2299	Reformatorisch Primair Onderwijs Cao	3010	Onderwijsbureau Twente
1188	Voortgezet Onderwijs	1645	SBB
Zorg			
	Bedrijfs-takcao	Ondernemings-cao	
696	Ambulancezorg	2404	CIZ
1574	Geestelijke Gezondheidszorg (GGZ)	170	Fokus Exploitatie, Stichting
317	Gehandicaptenzorg	2958	Longfonds en Patiëntenorganisatie Stichting Cao
4345	Huisartsen In Loondienst	2310	Nederlandse Rode Kruis
721	Huisartsenzorg	2551	Sanquin Cao
234	Jeugdzorg	2468	Sboh Collectieve Arbeidsovereenkomst
1612	Kinderopvang voor Kindercentra en Gastouderbureaus	3447	Stichting Cjg Rijnmond Te Rotterdam
1618	Universitair Medische Centra	3945	Stichting Pluryn Maatschappelijke Ondernemingen Bedrijfs-Cao
2948	Verpleeg- Verzorgingshuizen En Thuiszorg en Jeugdgezondheidszorg		
301	Welzijn Maatschappelijke Dienstverlening Sociaal Werk		
3688	Zelfstandige Klinieken Nederland		
156	Ziekenhuizen		
Cultuur, sport, recreatie/overige dienstverlening			
	Bedrijfs-takcao	Ondernemings-cao	
4273	Bestuurders Funderend Onderwijs	1809	(Assistent-) Scheidsrechters Betaald Voetbal
214	Bibliotheken, Openbare	1490	Consumentenbond
630	Contractspelers Betaald Voetbal Nederland	2947	Crow
3972	Dierentuin	1681	FNV-Organisaties

Cao-code	Cao-naam	Cao-code	Cao-naam
4202	Hiswa - Bedrijven In Watersportindustrie en -Recreatie	985	Holland Casino
405	Kappersbedrijf	4068	KNGF Geleidehonden
4255	KNDB Cao, Voor Personeel Werkzaam bij Zelfstandige Drogisterijbedrijven	345	Koninklijk Instituut Voor De Tropen (KIT)
979	Museum Cao	3843	Kriterion Cao
4245	Napk Muziekensembles	3721	Metropole Orkest Cao
4088	Nederlandse Orkesten	1648	Nationale Opera en Ballet
2143	Nederlandse Podia	2678	Nederlands Instituut Voor Beeld en Geluid
65	Remplacanten Nederlandse Orkesten	4387	Oxfam Novib
475	Sport, Werkgeversorganisatie in de	3320	Personeel Van De Stichting Personeelsdiensten CDA
35	Textielverzorging	2668	Stichting Greenpeace Council
1577	Toneel en Dans	1737	Stichting Omroep Muziek Collectieve Arbeidsovereenkomst
1106	Trainer/Coaches Betaald Voetbal	3933	Stichting Topijshockey Tilburg
3768	Uitvaartbranche	2898	Werkgeversvereniging Adviesorganisatie voor Onderwijs en Adviesorganisatie voor Onderwijs en Jeugd
2307	Vermo		
3855	Zwembaden		

Aan de sectorindeling kunnen geen rechten worden ontleend. Zie ook paragraaf 1.2 (sbi-code).

Dit is een uitgave van:

Ministerie van Sociale Zaken
en Werkgelegenheid
Postbus 90801
2509 LV Den Haag

Januari 2026