



Strafrechtketen 2025

Factsheet strafrechtketenmonitor



Mei 2026

Foto: Mediatheek Rijk

Inhoudsopgave

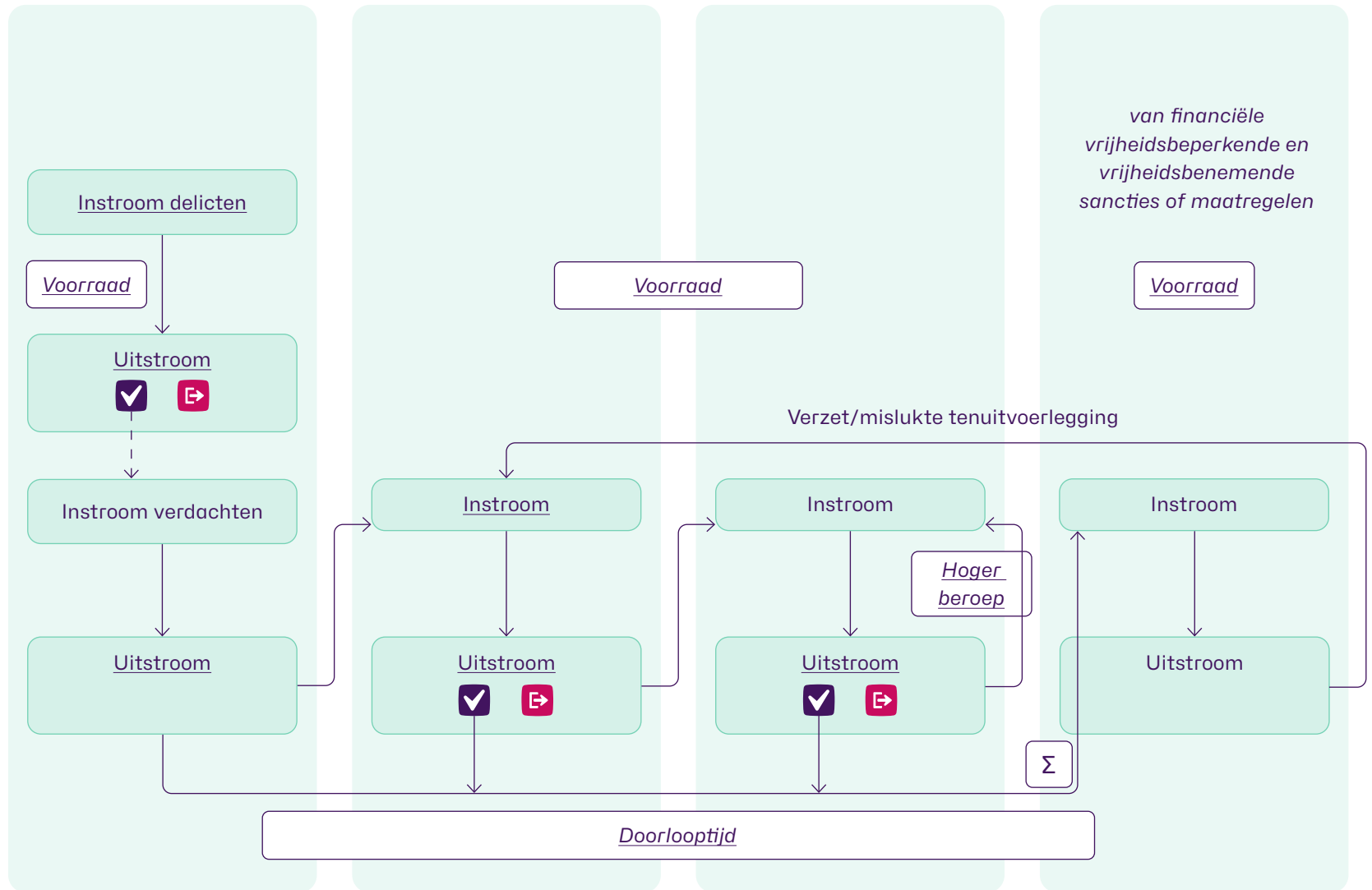
	Overzicht	3
	Samenvatting	4
1	Doorlooptijden	7
2	Opsporing	13
3	Vervolging	20
4	Koppelvlak vervolging en berechting	25
5	Berechting	28
6	Keten	35
7	Tenuitvoerlegging	39
8	Advisering en Onderzoek	48

Strafrechtketen 2025 | Factsheet Strafrechtketenmonitor

In deze Factsheet wordt een beeld geschetst van de ontwikkelingen in de strafrechtketen in 2025.

De gegevens zijn afkomstig uit de Strafrechtketenmonitor (SKM) en de organisaties binnen de strafrechtketen.

Door op verschillende blokken en icoontjes in de schematische weergave van de strafrechtketen te klikken, komt informatie beschikbaar over deze stap/fase van de keten.



Samenvatting | Ontwikkelingen Strafrechtketen 2025

Doorlooptijden

Bij ernstige zedenmisdrijven is er op het traject tussen instroom OM en beoordeling dagvaarden een stijging zichtbaar in het aandeel zaken dat binnen de norm wordt afgehandeld; van 60% in 2024 naar 72% in 2025. Op de andere trajecten is het percentage binnen de norm ongeveer gelijk gebleven.

Voor jeugdzaken zijn in maart 2024 de streefnormen herijkt. Bij het herijken van de streefnormen voor jeugdzaken is een groeipad vastgesteld: in 2026 moet 70% van de zaken binnen de norm worden afgedaan. Voor trajecten bij individuele ketenpartners wordt die norm in een aantal fasen gehaald. De doorlooptijd tussen de beoordeling om te dagvaarden en het eindvonnis, is in veel gevallen te lang. Dit betreft een gezamenlijk traject van het Openbaar Ministerie en de Rechtspraak.

De streefnormen voor hoger beroep worden nog niet gehaald. Het percentage zaken dat binnen de norm wordt afgehandeld, is t.o.v. 2024 gedaald.

Voor Art.6 WvW zaken, d.w.z. ernstige verkeersmisdrijven, is het percentage zaken dat binnen 360 dagen op 1e zitting wordt gepland, gestegen tot 25%. De doorlooptijd van 1e zitting tot eindvonnis is gelijk gebleven.

Geregistreeerde criminaliteit

Het aantal bij de politie ter kennis gekomen misdrijven komt in 2025 uit op 806.500 en is ten opzichte van 2024 nagenoeg gelijk gebleven. Met name bij zedendelicten (+14%) en geweldsmisdrijven (+6%) is er in absolute aantallen sprake van een stijging in het aantal ter kennis gekomen misdrijven. Het aantal ter kennis gekomen vermogensdelicten is gedaald (-3%).

Het aantal door de verschillende opsporingsinstanties geconstateerde overtredingen dat binnen het strafrecht wordt afgedaan, is in 2025 ten opzichte van 2024 gedaald met 5%.

WAHV-overtredingen

Bij de WAHV-overtredingen, de lichtere verkeersovertredingen, is in 2025 opnieuw sprake van een daling, met name in het aantal overtredingen dat middels geautomatiseerde controles wordt geconstateerd.

Vervolging

De instroom bij het OM is voor zowel misdrijven als overtredingen gedaald. Het aantal behandelde zaken is bij zowel misdrijven als overtredingen gedaald met respectievelijk 14% en 32%. Dit beeld is beïnvloed door de OM IT-verstoring die plaatsvond midden 2025. Hierdoor zijn er administratieve achterstanden

ontstaan in de verwerking in de ICT-systemen. Er is hard gewerkt aan het inhalen daarvan, maar deze administratieve achterstanden waren aan het einde van 2025 nog niet volledig weggewerkt.

Voorraden vervolging en berechting

Voor zowel misdrijfzaken als overtredingszaken is de voorraad op het koppelvlak van OM en Rechtspraak gedaald. Dit geldt voor zowel de voorraad zaken die nog op zitting gepland moeten worden, als de voorraad zaken waarvoor inmiddels een zittingsdatum bekend is. Deze daling hangt gedeeltelijk samen met de IT-verstoring bij het OM.

Berechting

Het aantal vonnissen dat door de rechter is uitgesproken is bij zowel misdrijven als overtredingen gedaald met respectievelijk 4% en 6%. Dit komt onder andere doordat (super)snelrechtzittingen tijdelijk niet doorgingen in verband met de OM ICT-verstoring.

In Hoger Beroep zijn er ongeveer evenveel zaken behandeld als voorgaande jaren.

Samenvatting | Ontwikkelingen Strafrechtketen 2025

Keten

Het totaal aantal inhoudelijke beslissingen dat door de opsporingsinstanties, het OM, en de Rechtspraak (1e aanleg) gezamenlijk zijn genomen, is gedaald. Bij misdrijven daalde het aantal inhoudelijke beslissingen met 6%. Bij overtredingen met 3%.

Tenuitvoerlegging

De gemiddelde bezetting in het gevangeniswezen, de justitiële jeugdinrichtingen, en de tbs, is verder gestegen.

Binnen de tbs is de instroom van eerste opnames afgenomen. Dit komt doordat het capaciteitsplafond is bereikt. Het aantal tbs-passanten in het gevangeniswezen neemt toe. Tbs-passanten zijn justitabelen van wie de tbs is aangevangen en die in een penitentiaire inrichting wachten op opname in een tbs-kliniek. De voorraad zelfmelders is ten opzichte van vorig jaar gedaald met 16% en bedraagt eind 2025 3.500.

Er is een stijging van +5% in het aantal uitgestroomde taakstraffen bij 3RO. De voorraad taakstraffen bij 3RO is licht gedaald.

Het aantal uitgevoerde taakstraffen door minderjarige verdachten bij de RvdK is in 2025 t.o.v. 2024 gestegen met 2%. Het aantal Halt-interventies is met +4% gestegen.

Het totaal aantal door het CJIB behandelde financiële sancties is in 2025 t.o.v. 2024 met 7% afgenomen. Deze daling komt met name voort uit een daling in het aantal afgehandelde geldsomstrafbeschikkingen.

Advisering en onderzoek

Het aantal meldingen bij Slachtofferhulp NL is in 2025 ongeveer gelijk gebleven. Wel is er vaker iemand geholpen. Het aantal geholpen slachtoffers is met 11% gestegen.

Het aantal piketmeldingen bij de Raad voor Rechtsbijstand is in 2025 ongeveer gelijk aan voorgaande jaren. Ook het aantal afgegeven toevoegingen is stabiel.

Het aantal strafonderzoeken dat de RvdK uitvoert bij minderjarige verdachten ligt in 2025 5% hoger dan in 2024.

Algemeen

De strafrechtketenmonitor (SKM) heeft als doel de hoofdstromen in de strafrechtketen inzichtelijk te maken en om (afwijkende) trends waar te nemen. Hieronder worden enkele belangrijke definities behandeld.

Misdrijven en overtredingen

Het strafrecht maakt onderscheid tussen misdrijven en overtredingen. In deze Factsheet wordt het **aantal geregistreerde misdrijven door de politie** weergegeven. Een misdrijf komt ter kennis van de politie door een aangifte, melding, of ambtshalve constatering. In deze Factsheet zijn geen cijfers opgenomen van het aantal ter kennis gekomen misdrijven bij andere opsporingsinstanties, zoals de KMAR of de FIOD. Vanaf het moment dat er een beslissing ten aanzien van een verdachte wordt genomen wat betreft de vervolging, worden de misdrijven vanuit deze andere opsporingsinstanties wel meegenomen.

Wanneer we in deze Factsheet spreken over overtredingen, hebben we het over **de overtredingen die binnen het strafrecht** worden afgehandeld. Denk aan zwaardere verkeersovertredingen (rijden zonder rijbewijs, zeer hoge snelheidsovertredingen), openbaar dronkenschap, economische en milieudelicten,

en het overtreden van APV-verordeningen of de Leerplichtwet 1969. Elke geconstateerde overtreding krijgt altijd een strafrechtelijk vervolg.

WAHV-overtredingen zijn lichte(re) verkeersovertredingen. Bij deze overtredingen kan zonder tussenkomst van de rechter of officier van justitie een boete worden opgelegd. Het gaat dan bijvoorbeeld om verkeersovertredingen zoals door rood licht rijden, te hard rijden (tot 30 kilometer per uur te hard of 40 km per uur te hard op snelwegen), niet handsfree bellen tijdens het besturen van een voertuig en geen gebruik maken van gordels. Dit is geregeld in de Wet Administratieve Handhaving Verkeersvoorschriften (WAHV), waardoor wordt gesproken van WAHV-overtredingen.

Achtergrond cijfers

In de grafieken in deze Factsheet zijn veelal de absolute aantallen vermeld voor het jaar 2025, met daarbij de procentuele verandering t.o.v. 2024. Absolute aantallen zijn afgerond op honderdtallen, tenzij anders vermeld. Percentages zijn afgerond op hele getallen. Wanneer we in deze Factsheet voorraadstanden rapporteren, zijn dit de voorraadstanden aan het eind van het desbetreffende jaar, tenzij anders vermeld.

In een aantal grafieken zijn ook cijfers uit 2019 en 2020 opgenomen. In deze jaren zijn de aantallen sterk beïnvloed door de beperkingen ten gevolge van de coronacrisis. Er konden in deze periode bijvoorbeeld minder zaken worden behandeld door de rechtbanken, en er waren grote beperkingen in de tenuitvoerlegging van bijvoorbeeld taakstraffen.

Deze Factsheet is een uitgave van de Directie Strafrechtketen. De directie is bereikbaar via (070) 370 6151. Meer informatie is te vinden op www.strafrechtketen.nl

1. Doorlooptijden

Doorlooptijden

Het is van belang dat een inhoudelijke afdoeningsbeslissing in een zaak binnen een redelijke termijn wordt genomen. De doorlooptijd vormt een belangrijk aspect van de kwaliteit van de strafrechtspleging en daarmee ook van het vertrouwen in de rechtsstaat. Om termijnen te kunnen halen is voldoende capaciteit nodig en moeten werkvoorraden zo laag mogelijk zijn.

De volgende zeven zaakstromen zijn geprioriteerd:

- Overtredingen (excl. WAHV-overtredingen)
- Ondernijning
- Executie
- Ernstige verkeersmisdrijven (artikel 6 WvW: verkeersongeval met zwaar lichamelijk letsel of dood tot gevolg)
- Ernstige zedenmisdrijven
- Jeugd
- Hoger Beroep

Voor overtredingen en ondernijning zijn meer kwalitatieve normen gesteld. Zo is voor overtredingen afgesproken om de kwaliteit van de digibon te verbeteren. Als de aanlevering kwalitatief beter is, dan leidt dit tot minder afkeur en retourstromen. Bij ondernijning is het verplicht om een plan van aanpak op te stellen met het beoogde maatschappelijk effect en een beoogde doorlooptijd.

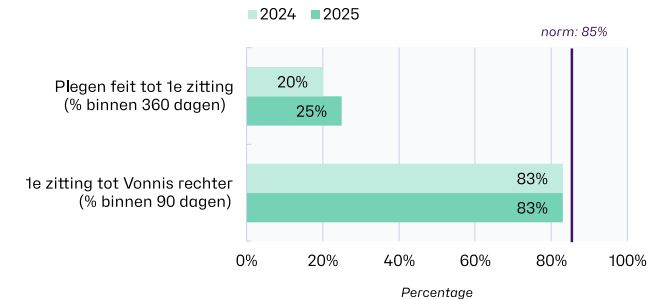
In deze factsheet rapporteren we over doorlooptijden bij ernstige verkeersmisdrijven, ernstige zedenmisdrijven, jeugd, en hoger beroep.

Er zijn verschillende manieren om de doorlooptijden inzichtelijk te maken. Zo kun je bijvoorbeeld kijken naar de gemiddelde doorlooptijd, het aantal dagen waarbinnen 80% van de zaken is uitgestroomd, of het percentage zaken dat binnen de gestelde norm is afgehandeld. Op de komende pagina's wordt steeds verwezen naar **het percentage zaken dat binnen de gestelde norm is afgehandeld**.

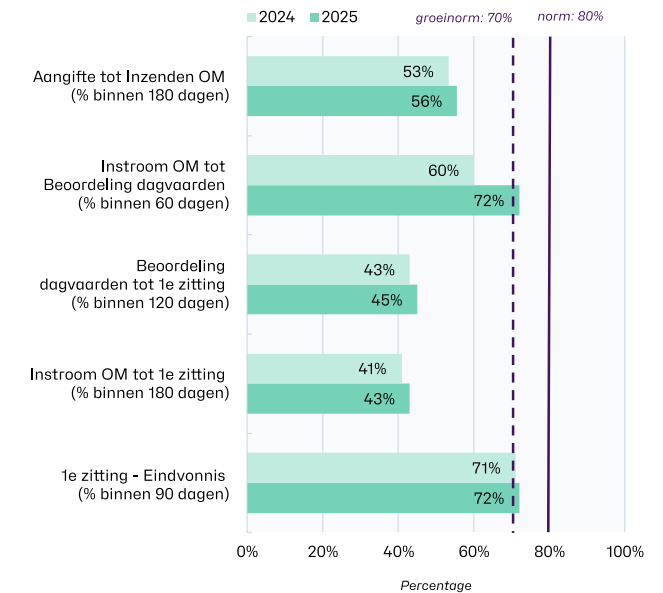
Voor Art.6 WvW zaken, d.w.z. ernstige verkeersmisdrijven, is het percentage zaken dat binnen 360 dagen op 1e zitting wordt gepland, gestegen tot 25%. In 83% van de zaken is er binnen 90 dagen na 1e zitting een vonnis. Dit percentage is ten opzichte van 2024 gelijk gebleven.

Bij ernstige zedenmisdrijven is er een lichte stijging te zien in de het percentage zaken dat de streefnormen haalt. Dit geldt voor een aantal fasen, met name voor de fase van Instroom OM tot de beoordeling om te dagvaarden. Op dit traject is het aandeel zaken dat binnen de norm valt gestegen van 49% in 2023, tot 60% in 2024 en 72% in 2025. Ook bij de politie is een lichte verbetering zichtbaar, ondanks de aanhoudende hoge instroom. Tegelijkertijd zet de beperkte capaciteit en de toenemende complexiteit van zedenzaken de haalbaarheid van verdere versnelling onder druk.

Ernstige verkeersmisdrijven



Ernstige zedenmisdrijven



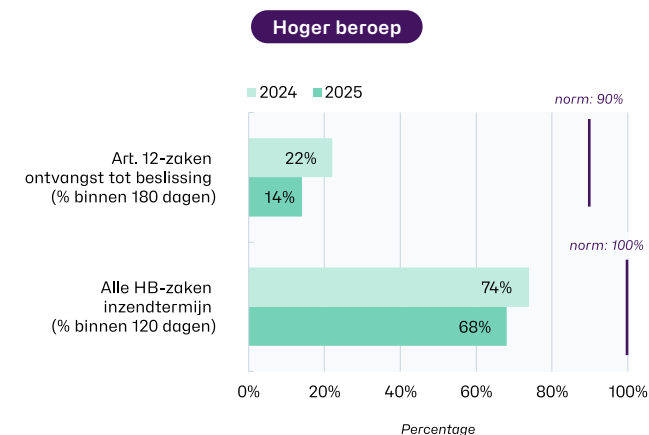
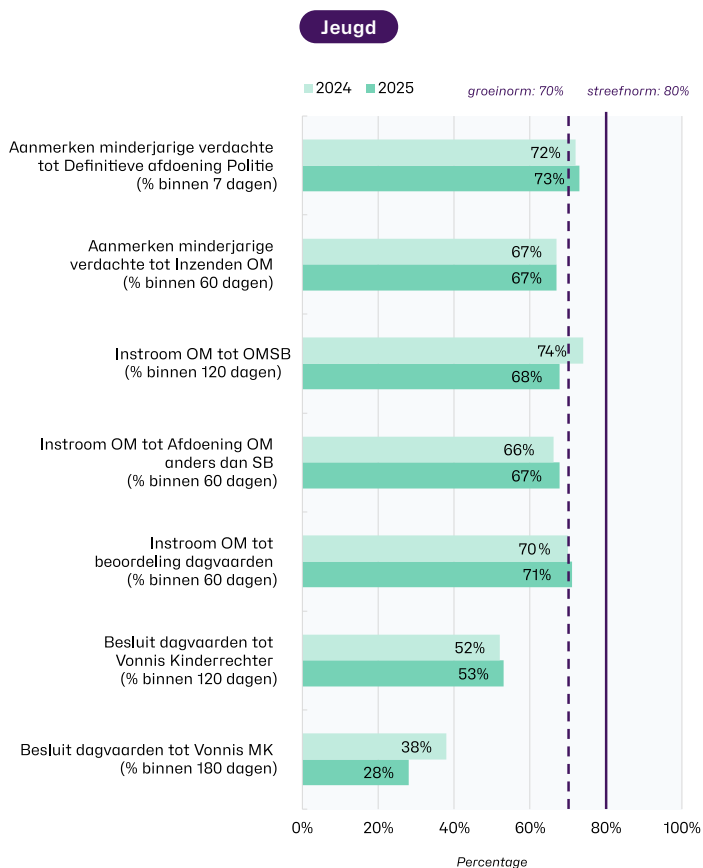
Het Bestuurlijk Ketenberaad (BKB) heeft op 21 maart 2024 ingestemd met een **herijkte set aan streefnormen** voor jeugd. De Kalsbeeknormen zijn daarmee komen te vervallen. Op deze pagina zijn de doorlooptijden weergegeven voor de herijkte streefnormen bij individuele ketenpartners. Naast deze streefnormen, zijn er ook streefnormen vastgesteld voor **ketendoorlooptijden**. Er wordt op dit moment gewerkt aan het opzetten van een monitor Doorlooptijden Jeugd, die ook de voortgang met betrekking tot deze ketennormen inzichtelijk zal maken. De eerste versie van deze monitor zal in Q2 2026 opgeleverd worden aan het Coördinerend Beraad Jeugd, inclusief de duiding van deze cijfers. De cijfers in deze factsheet zijn aangeleverd door de individuele ketenpartners en dus nog niet afkomstig uit de nieuwe monitor doorlooptijden jeugd. In het najaar 2026 worden de cijfers uit de monitor doorlooptijden jeugd voor het eerst gedeeld met de Tweede Kamer, als onderdeel van de Factsheet Strafrechtketenmonitor over de 1e helft van 2026.

Bij de herijkte streefnormen voor jeugdzaken is een groepspad vastgesteld: in juni 2026 moet 70% van de zaken binnen de norm worden afgedaan. In juni 2028 wordt dit 80%. Op dit moment liggen met name de doorlooptijden tussen het besluit om een zaak te dagvaarden en het eindvonnis, nog ver af van de norm, met name voor de Meervoudige Kamer. Voor

de overige processen wordt de groeिनorm van 70% gehaald of bijna gehaald. De streefnorm voor 2028 wordt nog niet gehaald.

Voor hoger beroep zijn twee normen vastgesteld. De eerste norm heeft betrekking op alle zaken waarbij hoger beroep is aangetekend. In 100% van de zaken dient het dossier binnen 4 maanden door de rechtbank bij het hof te zijn ingezonden. In 2025 lukte dit bij 68% van de zaken.

De tweede norm geldt voor de artikel 12 zaken. Dit zijn zaken waarin direct-belanghebbenden het niet eens zijn met de beslissing om niet te vervolgen en een klacht indienen. Het hof dient in 90% van de zaken binnen 180 dagen na ontvangst van de klacht een beslissing te hebben genomen. In 2025 lukte het in 14% van de gevallen om de zaak binnen 180 dagen af te doen. In 2024 was dit nog 22%. Dit hangt onder andere samen met beperkte zittingscapaciteit bij de gerechtshoven.



Doorlooptijden | Tabellen

Ernstige verkeersmisdrijven	2019	2020	2021	2022	2023	2024	2025
Plegen feit tot 1e zitting (% binnen 360 dagen)	22%	11%	15%	24%	27%	20%	25%
1e zitting tot vonnis rechter (% binnen 90 dagen)	72%	80%	80%	82%	79%	83%	83%
Norm: % binnen gestelde dagen	75%	75%	80%	85%	85%	85%	85%

Ernstige zedenmisdrijven	2019	2020	2021	2022	2023	2024	2025
Aangifte tot inzenden OM % binnen 180 dagen	55%	54%	48%	54%	53%	53%	56%
Instroom OM tot beoordeling dagvaardende OM % binnen 60 dagen	52%	45%	46%	47%	49%	60%	72%
Beoordeling dagvaardende OM tot 1e zitting % binnen 120 dagen	45%	44%	43%	47%	41%	43%	45%
Instroom OM tot 1e zitting % binnen 180 dagen	40%	38%	35%	41%	37%	41%	43%
1e zitting tot eindvonnis % binnen 90 dagen	72%	66%	71%	70%	71%	71%	72%
Groeinorm 2026: % binnen gestelde dagen	70%	70%	70%	70%	70%	70%	70%
Norm: % binnen gestelde dagen	80%	80%	80%	80%	80%	80%	80%

Jeugd	2024	2025
Aanmerken verdachte tot definitieve afdoening politie % binnen 7 dagen	72%	73%
Aanmerken verdachte tot inzenden OM % binnen 60 dagen	67%	67%
Instroom OM tot afdoening (OMSB) % binnen 120 dagen	74%	68%
Instroom OM tot afdoening OM anders dan OMSB % binnen 60 dagen	66%	67%
Instroom OM tot besluit dagvaardende % binnen 60 dagen	70%	71%
Besluit dagvaardende tot vonnis kinderrecht % binnen 120 dagen	52%	53%
Besluit dagvaardende tot vonnis MK % binnen 180 dagen	38%	28%
Groeinorm 2026: % binnen gestelde dagen	70%	70%
Norm: % binnen gestelde dagen	80%	80%

Hoger beroep	2019	2020	2021	2022	2023	2024	2025
Instellen appel tot ontvangst dossier door hof % binnen 120 dagen	65%	62%	64%	66%	75%	74%	68%
Norm: % binnen gestelde termijn	100%	100%	100%	100%	100%	100%	100%
Art. 12-zaken ontvangst hof tot beslissing hof % binnen 180 dagen	28%	26%	11%	12%	15%	22%	14%
Norm: % binnen gestelde dagen	90%	90%	90%	90%	90%	90%	90%

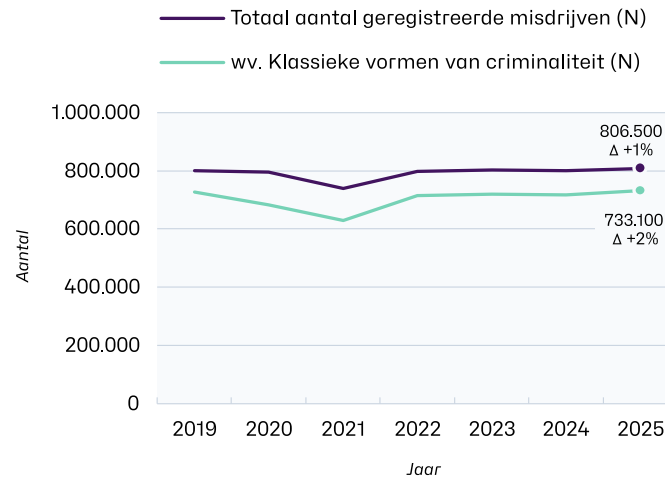
Geconstateerde delicten | Misdrijven

Het aantal ter kennis gekomen misdrijven is in 2025 t.o.v. 2024 nagenoeg gelijk gebleven. Het aandeel online criminaliteit is 9%. Er is sprake van een daling in zaken waarbij het delicttype specifiek digitaal is, denk aan online identiteitsfraude of telefonische helpdeskfraude. Maar in toenemende mate kennen zaken die onder klassieke criminaliteit vallen ook een digitale component.

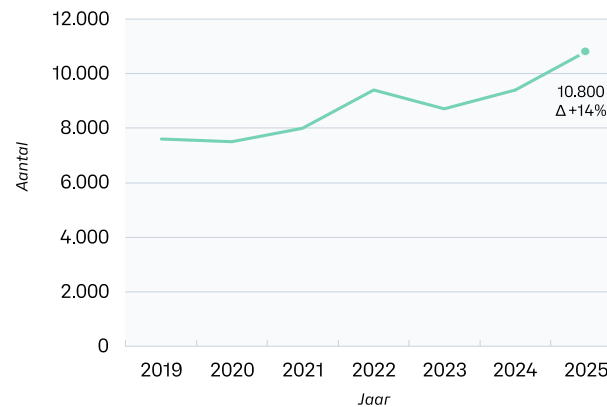
Veruit het grootste deel van de ter kennis gekomen misdrijven zijn vermogensmisdrijven. In absolute aantallen is het aantal vermogensmisdrijven licht gedaald (-3% t.o.v. 2024). Bij veel andere delict-typen is er juist sprake van een stijging. Dit geldt bijvoorbeeld voor zedenmisdrijven* en geweldsmisdrijven. Deze zijn in 2025 gestegen met respectievelijk 14% en 6%.

* Hier is uitgegaan van een brede definitie van zeden, inclusief o.a. schennispleging en kinderpornografie

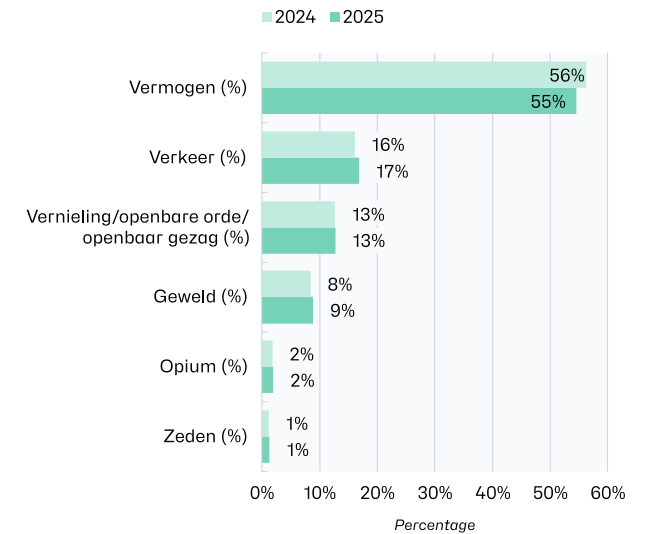
Ter kennis gekomen misdrijven politie



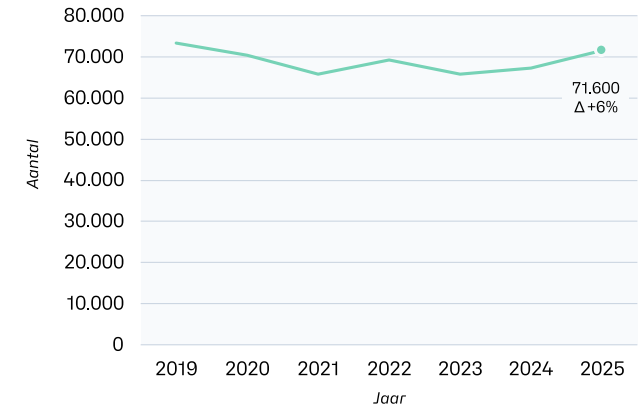
Ter kennis gekomen zedenmisdrijven politie



Ter kennis gekomen misdrijven politie, naar type delict



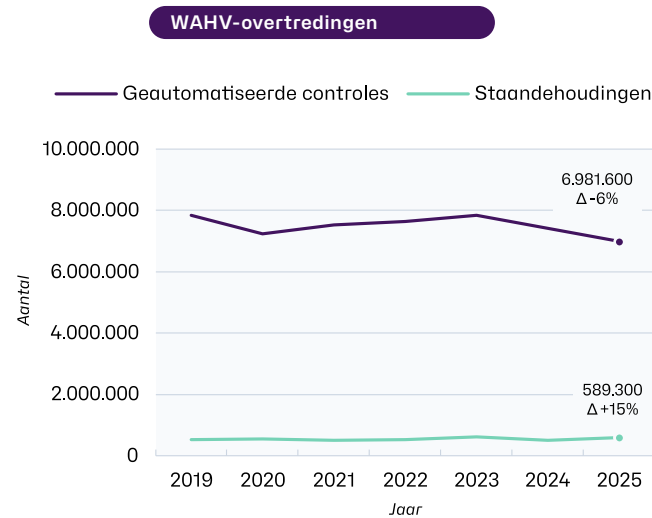
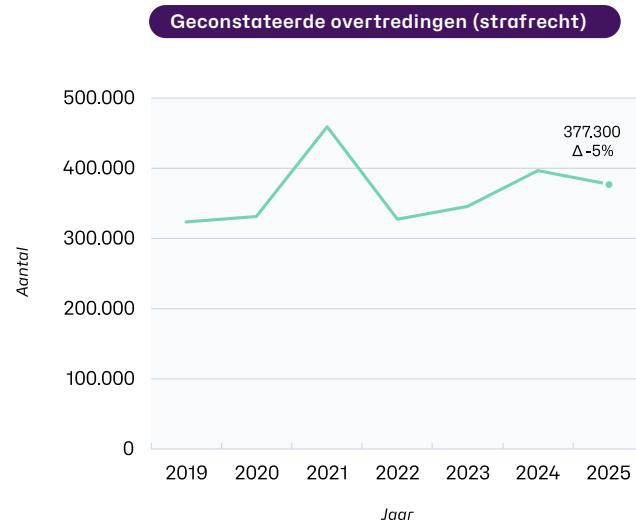
Ter kennis gekomen geweldsmisdrijven politie



Geconstateerde delicten | Overtredingen

Het aantal geconstateerde overtredingen is in 2025 gedaald met 5%. Dit zijn overtredingen die binnen het strafrecht worden afgedaan

De instroom van het aantal WAHV-overtredingen, waarbij zonder tussenkomst van de rechter of officier van justitie een boete wordt opgelegd, is in 2025 verder gedaald. Deze daling komt voort uit de daling in instroom vanuit geautomatiseerde controles en wordt onder andere veroorzaakt door de vervanging van apparatuur. De instroom vanuit standehoudingen is juist gestegen.



2. Opsporing

Opsporing | Achtergrond & definities

Op de komende pagina's wordt de uitstroom vanuit de opsporing behandeld. Hieronder wordt kort omschreven welke mogelijke beslissingen er worden genomen t.a.v. een zaak wanneer deze bij de opsporingsinstanties ligt.

Niet in behandeling

Op basis van de aanwijzing voor opsporing kan besloten worden om bij misdrijven zonder opsporingsindicatie vooralsnog geen verdere opsporingshandelingen te verrichten. Dit geldt in hoofdzaak voor vermogensdelicten. Voorbeelden van opsporingsindicaties zijn: camerabeelden, getuigen of signalement van verdachte.

Vroegtijdig beëindigd

Bij vroegtijdig beëindigde onderzoeksdossiers gaat het voornamelijk om onderzoeksdossiers met betrekking tot misdrijven met een relatief geringe impact waarbij om een aantal redenen kan worden afgezien van verdere opsporingshandelingen of waarbij wordt gekozen voor een niet-strafrechtelijke interventie door politie of derden (bijvoorbeeld hulpverlening). De registratie van vroegtijdig beëindigd wordt uitgesplitst in drie mogelijke redenen, waarvan de laatste twee in 2020 zijn toegevoegd:

- capaciteit (van politie of van ketenpartner)
- Het is geen kansrijke of vervolgbare zaak
- Een niet-strafrechtelijke interventie wordt effectiever geacht.

Met de opgedane informatie kan de politie wel andere handelingen verrichten zoals extra surveilleren of het starten van cameratoezicht, maar het individuele onderzoeksdossier wordt beëindigd.

Beslissing herroepen

Als er nieuwe ontwikkelingen zijn in een zaak; er is een nieuwe opsporingsindicatie zoals een getuige of camerabeelden, dan kan de beslissing van het niet in behandeling nemen of vroegtijdig beëindigen worden herroepen. De zaak wordt dan alsnog in behandeling genomen.

Afgerond met of zonder verdachte(n)

Na het uitvoeren van de opsporingshandelingen wordt door de politie het onderzoek naar het misdrijf afgerond. Dit kan met of zonder verdachte(n).

Beslissing over eventuele vervolging

Als er één of meerdere verdachten zijn geïdentificeerd en het onderzoek is afgerond, dan moet een beslissing worden genomen over eventuele vervolging. Het gaat over de eerste beslissing die in de strafrechtketen genomen wordt ter afdoening van een zaak (de initiële stroom). Het gaat dus niet over: een beslissing naar aanleiding van een verzet, bezwaar of het niet kunnen executeren van de opgelegde sanctie.

Soorten beslissingen

De opsporingsinstanties kunnen ter afdoening van een zaak zelfstandig besluiten tot het:

- **Opleggen van een strafbeschikking**

Dit kan alleen voor een aantal veel voorkomende strafbare feiten, beschreven in het Besluit OM-afdoening. De opsporingsinstantie heeft namens het OM mandaat om de strafbeschikking met geldsom op te leggen (art. 257b Sv). Tot 2015 was het ook mogelijk om een transactievoorstel te doen.

- **Niet verder vervolgen**

(onvoorwaardelijk sepot) Sinds 2019 worden vrijwel alle sepots in het primaire systeem van het OM vastgelegd. Dit heeft tot gevolg dat sepots niet langer in de opsporingsfase geregistreerd worden. In plaats daarvan worden deze nu geregistreerd als 'inzenden naar het OM'. Daarmee verschuiven de sepots naar de vervolgingsfase. Een uitzondering is nog wel het sepot bij het bezit van een geringe (gebruikers) hoeveelheid drugs.

- **Verwijzen naar Halt**

Een Halt-interventie is een buitenstrafrechtelijke interventie voor jongeren van 12 tot 18 jaar die een strafbaar feit hebben gepleegd. Jongeren kunnen op verschillende manieren naar Halt worden verwezen: via de politie, een buitengewoon opsporingsambtenaar (BOA), waaronder de leerplichtambtenaar of via de officier van justitie.

- **Geven van een reprimande**

In 2021 is de mogelijkheid om een reprimande op te leggen verruimd. In het nieuwe kader staat dat dit kan voor winkeldiefstal, vernieling, vals ID bij horecazaken en alle overtredingen.

- **Inzenden OM**

Hierbij wordt de vervolgingsbeslissing in een zaak voorgelegd aan het Openbaar Ministerie.

Opsporing | Uitstroom delicten

Van de bij de politie ter kennis gekomen misdrijven (deels met aangiftes) wordt ongeveer de helft niet in behandeling genomen. Het gaat hierbij vooral om misdrijven zonder opsporingsindicatie. Deze beslissing (screening) wordt doorgaans genomen binnen 3 dagen nadat het misdrijf is geconstateerd. Dit aandeel is in de afgelopen vijf jaar licht aan het afnemen.

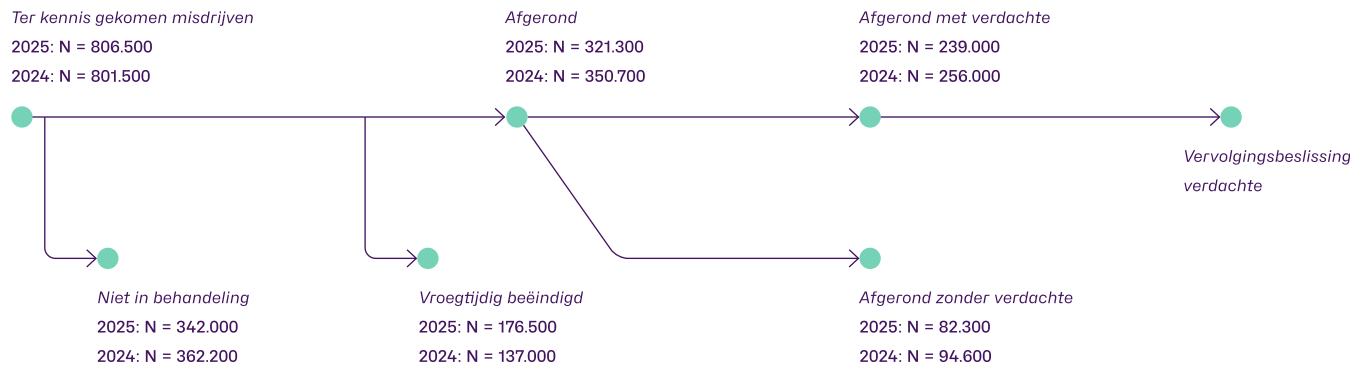
Een ander deel wordt vroegtijdig beëindigd. Deze beslissing volgt later in de tijd. **Het aandeel zaken dat vroegtijdig is beëindigd is in 2025 gestegen naar 22%.** Dit is een stijging t.o.v. 2024. Toen werd nog 17% van de zaken vroegtijdig beëindigd. Vanaf 2020 zijn er

redenen bijgekomen waarom onderzoeksdossiers vroegtijdig kunnen worden beëindigd (zie de vorige pagina). Dit heeft in de afgelopen jaren geleid tot een toename. Voorheen waren dit vaak zaken die vielen onder 'afronden zonder verdachte'. Van de vroegtijdig beëindigde zaken wordt 15% beëindigd met als reden dat een alternatieve interventie buiten het strafrecht effectiever wordt geacht, bijna de helft wordt beëindigd omdat de zaak niet kansrijk/niet vervolgbaar wordt geacht. Bijna twee vijfde wordt beëindigd i.v.m. capaciteit. Deze verdeling is redelijk vergelijkbaar met de verdeling in 2024.

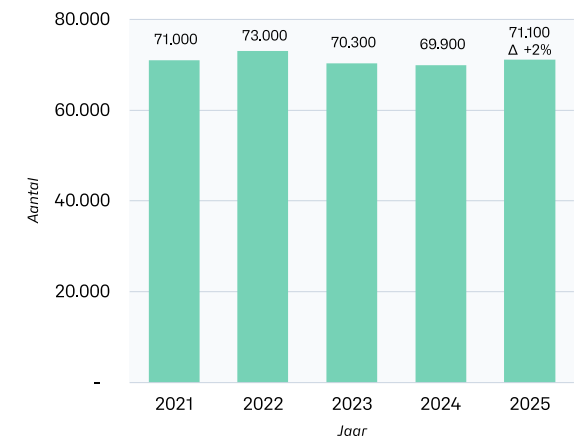
Na verrichten van alle onderzoekshandelingen wordt de zaak afgerond. Het aantal zaken dat in 2025 is afgerond betreft deels zaken uit 2024. Daarnaast is het ook mogelijk dat zaken die in eerdere jaren zijn ingestroomd, onder dit aantal vallen. In 2025 zijn er ongeveer 320.000 zaken afgerond door de politie. De meerderheid werd afgerond met verdachte (+/- 75%).

De werkvoorraad bij de politie is sinds de coronaperiode redelijk stabiel. Het gaat hier om zaken die ofwel wachten op behandeling, ofwel in behandeling zijn.

Uitstroom delicten in 2025



Voorraad politie (misdrijven)



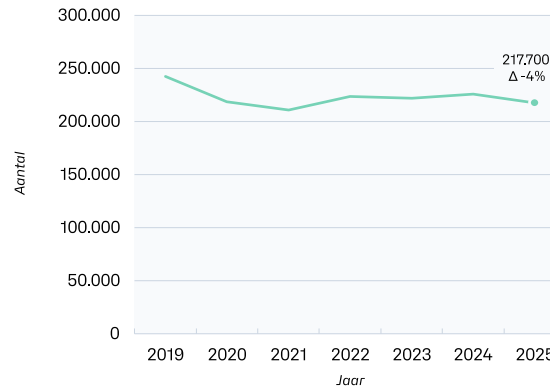
Opsporing | Uitstroom verdachten

Naast de politie zijn er verschillende andere opsporingsinstanties, zoals de Koninklijke Marechaussee en de bijzondere opsporingsdiensten (o.a. de FIOD) en buitengewoon opsporingsambtenaren (BOA's) binnen de strafrechtketen actief. Zij nemen ook beslissingen t.a.v. verdachten van misdrijven en overtredingen. In de figuren hiernaast is het totaal aantal afgehandelde verdachten door de opsporingsinstanties tezamen weergegeven.

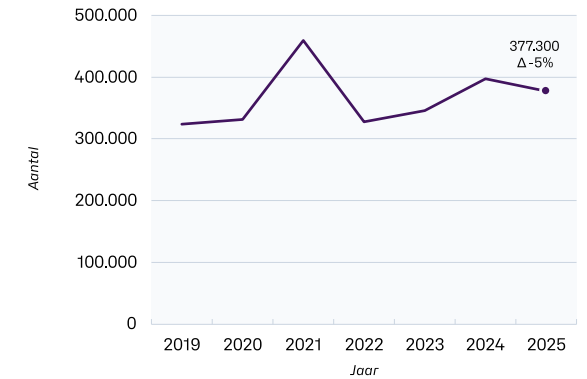
Er zijn in 2025 **iets minder verdachten van misdrijven afgehandeld** dan in 2024. Bij misdrijven wordt, net zoals in vorige jaren, het grootste gedeelte van de zaken met verdachten ingezonden naar het OM (87%).

De uitstroom vanuit de opsporingsfase is voor overtredingen gedaald met 5%. In 2025 zijn er 377.300 verdachten van overtredingen afgehandeld. Bij overtredingen werd er in 2025 relatief vaker een strafbeschikking opgelegd. Bij overtredingen wordt de uitstroom vanuit de opsporingsfase berekend op basis van cijfers over de instroom bij Halt, het CJIB, en het OM. Het is dus ook mogelijk dat hier sprake is van een voorraadeffect: zaken stromen nu in bij deze ketenpartners vanuit de voorraad, maar zijn wellicht al eerder uitgestroomd in de opsporingsfase.

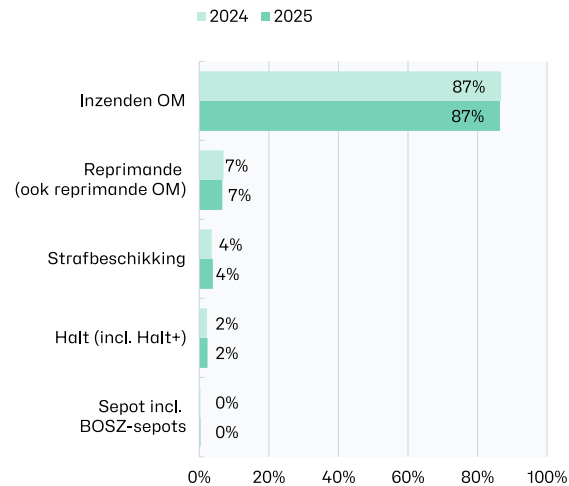
Uitstroom opsporingsfase (misdrijven)



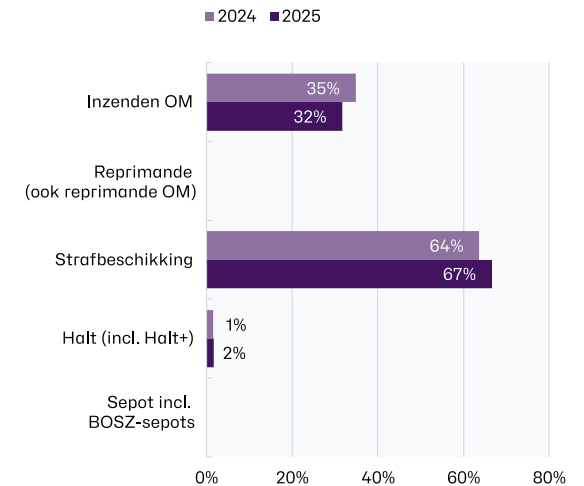
Uitstroom opsporingsfase (overtredingen)



Afdoening opsporingsfase (misdrijven)



Afdoening opsporingsfase (overtredingen)



Opsporing | Tabellen

Misdrijven	2019	2020	2021	2022	2023	2024	2025
Geregistreerde misdrijven	800.600	796.200	739.600	797.400	802.000	801.500	806.500
w.v. klassieke vormen van criminaliteit	728.000	682.500	629.100	714.600	718.500	717.200	733.100
Aandeel klassieke criminaliteit	91%	86%	85%	90%	90%	89%	91%
Niet in behandeling genomen registraties	405.200	403.500	360.300	391.900	375.200	362.400	342.000
% uitgescreend t.o.v. geregistreerd	51%	51%	49%	49%	47%	45%	42%
Voortijdig beëindigde onderzoeksdossiers	36.500	58.300	70.900	81.000	110.900	137.000	176.500
% vroegtijdig beëindigd t.o.v. geregistreerd	5%	7%	10%	10%	14%	17%	22%
Afgeronde onderzoeksdossiers	381.900	362.900	344.600	353.400	354.200	350.700	321.300
w.v. met 1 of meer verdachte(n)	231.600	219.700	222.900	241.500	252.300	256.000	239.000
w.v. zonder verdachte	150.300	143.200	121.700	112.000	101.900	94.600	82.300
% afgerond met 1 of meer verdachte(n)	61%	61%	65%	68%	71%	73%	74%
% afgerond zonder verdachte(n)	39%	39%	35%	32%	29%	27%	26%

Misdrijven	2019	2020	2021	2022	2023	2024	2025
Afgehandelde verdachten opsporing	242.300	218.600	211.000	223.600	221.900	225.700	217.700
Strafbeschikking	4%	4%	4%	3%	3%	4%	4%
Halt (incl. Halt+)	3%	3%	2%	2%	2%	2%	2%
Reprimande (ook reprimande OM)	2%	2%	3%	7%	8%	7%	7%
Sepot incl. BOSZ-sepots	3%	0%	0%	0%	0%	0%	0%
Inzenden OM	87%	91%	90%	88%	86%	87%	87%

Opsporing | Tabellen

Overtredingen	2019	2020	2021	2022	2023	2024	2025
Geconstateerde overtredingen	323.900	331.400	458.900	327.500	345.800	397.200	377.300

WAHV-overtredingen	2019	2020	2021	2022	2023	2024	2025
Geautomatiseerde controles	7.838.800	7.223.200	7.524.700	7.635.800	7.845.900	7.403.300	6.981.600
Staandehoudingen	530.700	556.300	499.400	517.300	618.000	510.400	589.300
Totaal WAHV-overtredingen	8.369.500	7.779.500	8.024.100	8.153.000	8.463.900	7.913.700	7.570.900

Overtredingen	2019	2020	2021	2022	2023	2024	2025
Afgehandelde verdachten opsporing	323.900	331.400	458.900	327.500	345.800	397.200	377.300
Strafbeschikking	75%	72%	76%	69%	68%	64%	67%
Halt (incl. Halt+)	2%	2%	1%	2%	1%	1%	2%
Reprimande (ook reprimande OM)	n.v.t.	n.v.t.	n.v.t.	n.v.t.	n.v.t.	n.v.t.	n.v.t.
Sepot incl. BOSZ-sepots	n.v.t.	n.v.t.	n.v.t.	n.v.t.	n.v.t.	n.v.t.	n.v.t.
Inzenden OM	23%	26%	23%	30%	31%	35%	32%

3. Vervolging

Vervolging | Achtergrond & definities

5 opties voor het OM

Opsporingsinstanties leggen zaken met een verdachte aan het OM voor. Zaken die aan het OM worden voorgelegd zijn naast van de politie ook afkomstig van andere opsporingsinstanties. Verder stroomt er een deel in via het CJIB; dit zijn zaken die al een eerdere beslissing in de keten hebben gekregen door een opsporingsinstantie (bijvoorbeeld een bestuurlijke of politiestrafbeschikking), maar waar de verdachte in verzet is gegaan of waarvan de tenuitvoerlegging is mislukt. Dit kan ook het geval zijn bij een eerdere OM-beslissing, zoals een OM-strafbeschikking. Na het mislukken van de tenuitvoerlegging of verzet wordt het OM in veel gevallen om een nieuwe beslissing gevraagd.

Het OM beoordeelt deze zaken en besluit:

1. de verdachte niet verder te vervolgen (onvoorwaardelijk sepot);
2. een transactievoorstel te doen;
3. een strafbeschikking op te leggen;
4. een voorwaardelijk sepot op te leggen. Als de verdachte zich niet aan bepaalde voorwaarden houdt, dan wordt alsnog vervolgd, of;
5. de verdachte te dagvaarden. In dit geval doet de rechter een uitspraak in de zaak.

Drie momenten voor herinstroom

Nadat een eerste inhoudelijke beslissing is genomen, kunnen zaken op drie momenten herinstromen in de keten:

1. na verzet tegen een strafbeschikking, opgelegd door een opsporingsinstantie. Het OM bekijkt in dit geval de beslissing opnieuw en besluit tot: seponeren, opleggen van een nieuwe strafbeschikking of voorleggen van het verzet aan de rechter;
2. na het niet kunnen executeren van een opgelegde sanctie. Het CJIB vraagt het OM te beslissen over vervolgmaatregelen om alsnog tot een geslaagde tenuitvoerlegging te komen, of;
3. bij hoger beroep tegen een vonnis van de rechter.

Telwijze

Een dagvaarding wordt pas geteld als er ook een eindvonnis door de rechter is uitgesproken. Het OM heeft de zaak wel eerder beoordeeld en besloten om te dagvaarden, maar zolang er nog geen eindvonnis is uitgesproken, is de dagvaarding nog niet definitief en derhalve wordt deze dan nog niet geteld. Het gaat hier om een eindvonnis in strafzaken met een zogenaamd RM-akkoord; een akkoord van de rechterlijke macht.

Vervolging | Instroom

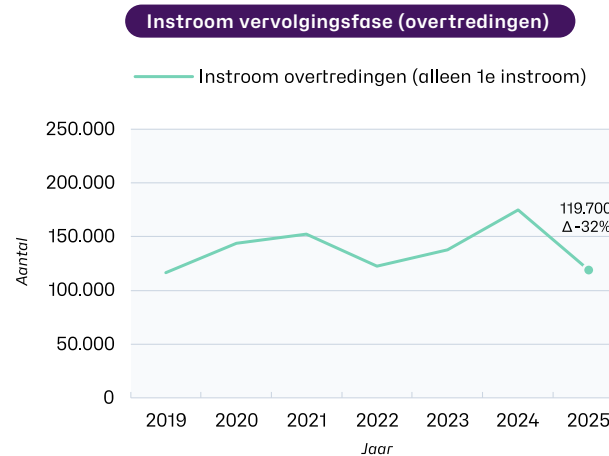
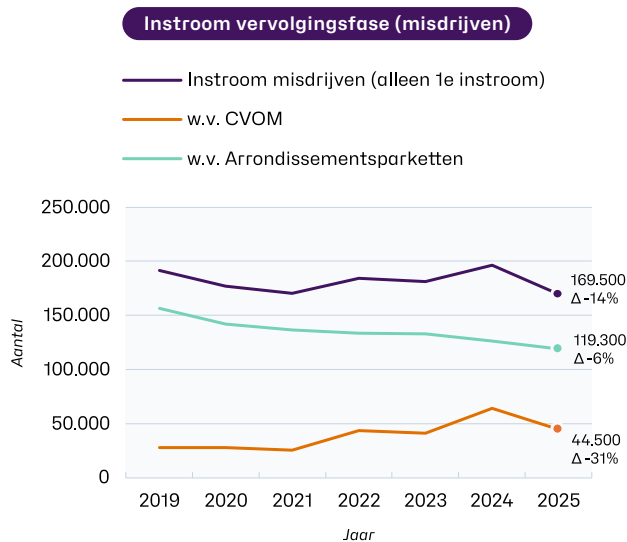
In 2025 nam het aantal nieuwe strafzaken dat bij het OM instroomde weer af tot bijna het laagste niveau in de afgelopen 5 jaren.

Het beeld wordt voor een deel beïnvloed door de ICT-verstoring waarmee het OM in 2025 te maken kreeg. Daarnaast lag de instroom van nieuwe strafzaken in 2024 om administratieve redenen zo'n 22.000 misdrijfzaken hoger, vanwege groei van het aantal eenvoudige misdrijven die door parket CVOM werd behandeld.

Parket CVOM is een landelijk onderdeel en hét verkeersexpertisecentrum van het Openbaar Ministerie, waar het handhaven van regels bij kleine strafbare feiten staat. Zij behandelt van Mulderberoepen (verkeersgedragingen) tot misdrijven (zoals alcohol in het verkeer) en overtredingen.

in 2025 registreerde het OM 119.700 nieuwe overtredingszaken, daarnaast nog 25.100 zaken (totaal 52600) die via het CJIB voor de eerste keer bij het

OM zijn ingestroomd. Dit totaal is een afname van 19 procent ten opzichte van 2024. De instroom van nieuwe overtredingszaken lag in dat jaar extra hoog vanwege het wegwerken van voorraden die in het portaal voorafgaand aan de instroom bij parket CVOM waren ontstaan.



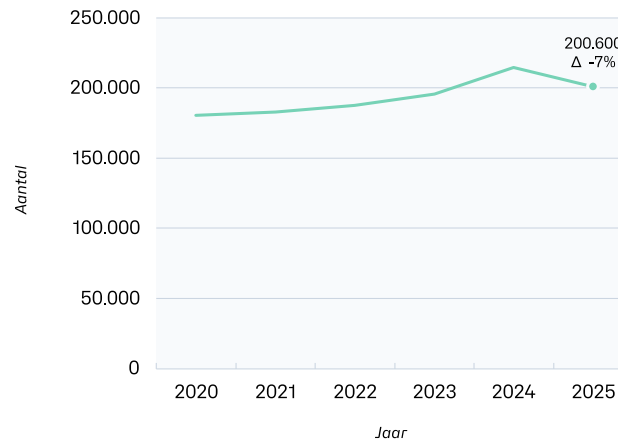
Vervolgning | Uitstroom

Het aantal behandelde zaken door het OM is bij misdrijven met 7% gedaald. Het grootste deel van de beslissingen in misdrijfzaken gaat om de beslissing tot dagvaarden (41%). Er werd in 2025, in vergelijking met 2024 iets minder vaak besloten tot een strafbeschikking of transactie. In 2025 werd in 23% van de misdrijfzaken besloten tot een strafbeschikking of transactie.

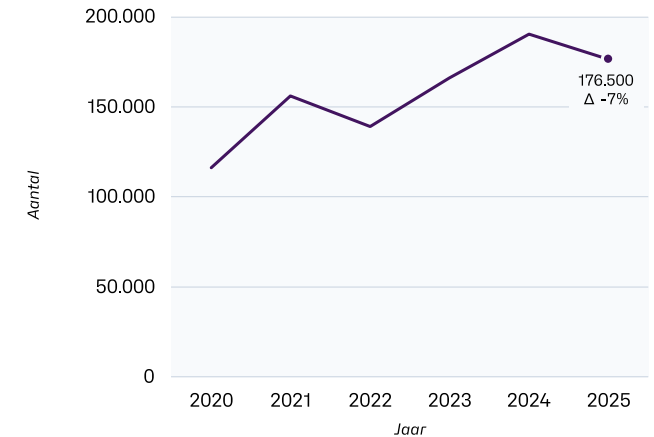
Het aantal behandelde overtredingszaken is in 2025 met 7% gedaald. De afdoening van overtredingszaken is vergelijkbaar met die van vorig jaar.

Bij zowel overtredingszaken als misdrijfzaken is het beeld beïnvloed door de OM IT-verstoring die plaatsvond midden 2025. Hierdoor zijn er administratieve achterstanden ontstaan in de verwerking in de ICT-systemen. Er is hard gewerkt aan het inhalen daarvan, maar deze administratieve achterstanden waren aan het einde van 2025 nog niet volledig weggewerkt.

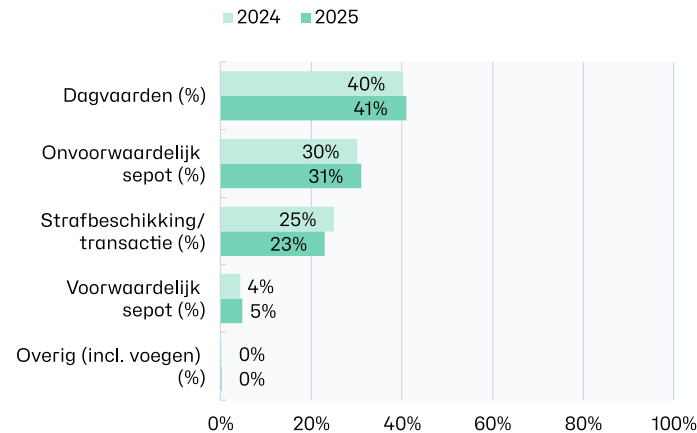
Uitstroom vervolgingsfase (misdrijven)



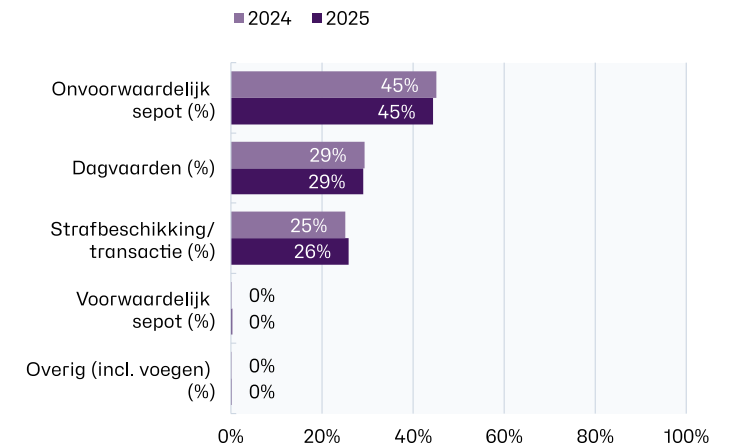
Uitstroom vervolgingsfase (overtredingen)



Afdoening vervolgingsfase (misdrijven)



Afdoening vervolgingsfase (overtredingen)



Vervolging | Tabellen

Misdrijven	2019	2020	2021	2022	2023	2024	2025
Beslissingen OM	200.700	180.300	183.000	187.400	195.400	214.600	200.600
Strafbeschikking/transactie	37.500	33.400	34.300	38.700	43.600	53.800	46.200
Voorwaardelijk sepot	9.100	11.800	10.200	10.000	9.400	9.400	9.500
Onvoorwaardelijk sepot	57.200	58.400	57.700	57.900	56.400	64.700	62.200
Dagvaarden	95.800	76.100	80.200	80.400	85.600	86.300	82.300
Overig (incl. voegen)	1.100	600	600	400	400	400	400

Misdrijven	2019	2020	2021	2022	2023	2024	2025
Beslissingen OM	200.700	180.300	183.000	187.400	195.400	214.600	200.600
Strafbeschikking/transactie	19%	19%	19%	21%	22%	25%	23%
Voorwaardelijk sepot	5%	7%	6%	5%	5%	4%	5%
Onvoorwaardelijk sepot	29%	32%	32%	31%	29%	30%	31%
Dagvaarden	48%	42%	44%	43%	44%	40%	41%
Overig (incl. voegen)	1%	0%	0%	0%	0%	0%	0%

Misdrijven	2019	2020	2021	2022	2023	2024	2025
Beslissingen OM	200.700	180.300	183.000	187.400	195.400	214.600	200.600
Waarvan na eerste instroom	93%	92%	93%	94%	93%	93%	93%
Waarvan na verzet/mislukte executie	7%	8%	7%	6%	7%	7%	7%

Overtredingen	2019	2020	2021	2022	2023	2024	2025
Beslissingen OM	122.800	116.300	155.900	139.100	166.200	190.300	176.500
Strafbeschikking/transactie	33.600	42.400	53.300	44.200	47.700	47.900	45.800
Voorwaardelijk sepot	600	300	300	300	300	500	600
Onvoorwaardelijk sepot	27.500	45.400	50.600	40.000	66.300	86.000	78.600
Dagvaarden	61.000	28.200	51.500	54.500	51.900	55.900	51.400
Overig (incl. voegen)	0	0	0	0	0	0	0

Overtredingen	2019	2020	2021	2022	2023	2024	2025
Beslissingen OM	122.800	116.300	155.900	139.100	166.200	190.300	176.500
Strafbeschikking/transactie	27%	36%	34%	32%	29%	25%	26%
Voorwaardelijk sepot	0%	0%	0%	0%	0%	0%	0%
Onvoorwaardelijk sepot	22%	39%	32%	29%	40%	45%	45%
Dagvaarden	50%	24%	33%	39%	31%	29%	29%
Overig (incl. voegen)	0%	0%	0%	0%	0%	0%	0%

Overtredingen	2019	2020	2021	2022	2023	2024	2025
Beslissingen OM	122.800	116.300	155.900	139.100	166.200	190.300	176.500
Waarvan na eerste instroom	61%	63%	61%	73%	71%	71%	79%
Waarvan na verzet/mislukte executie	39%	37%	39%	27%	29%	29%	21%

4. Koppelvlak vervolging en berechting

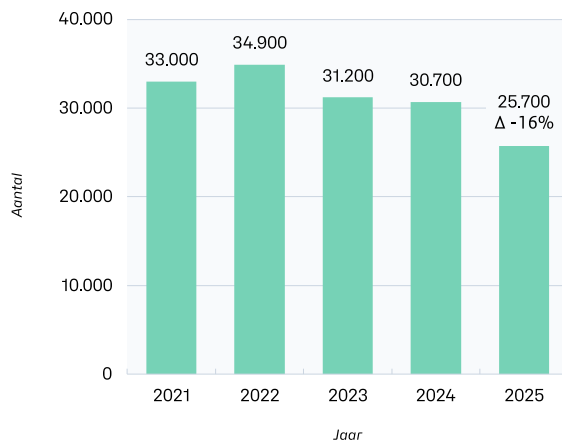
Koppelvlak vervolging en berechting | voorraden

Nadat het OM heeft besloten om een zaak voor te leggen aan de rechter, komt deze in de voorraad **op zitting te plannen zaken**. Deze voorraad, die zich op het koppelvlak van vervolging en berechting bevindt, bevat ook zaken die op zitting zijn geweest en waarin de rechter nog geen einduitspraak heeft gedaan. Als er een toekomstige zittingsdatum bekend is, verschuift de zaak van de voorraad op zitting te plannen zaken naar de **voorraad op zitting geplande zaken**. Voor zowel misdrijfzaken als overtredingszaken is een flinke daling te zien in de voorraden op het koppelvlak van vervolging en berechting.

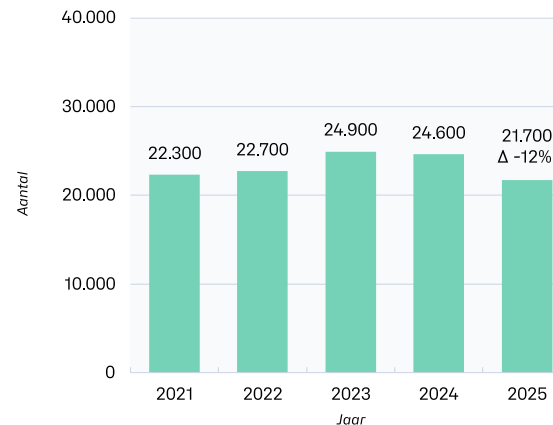
In het eerste half jaar van 2025 nam de totale voorraad te plannen **misdrijfzaken** met 10% af ten opzichte van eind 2024. De acties rondom de aanpak van de voorraden en doorlooptijden werden daarmee al goed zichtbaar in de voorraad te plannen misdrijfzaken. Mede door de ICT-verstoring waarmee het OM in de zomer van 2025 te maken kreeg, waardoor minder zaken instroomden, zakte de voorraad te plannen misdrijfzaken verder met 16% minder zaken aan het einde van 2025 ten opzichte van 2024. De voorraad te plannen misdrijfzaken voor de meervoudige kamer, de meest ernstige zaken, is

door de ICT-verstoring niet geraakt. In 2025 nam de instroom van nieuwe zaken voor de meervoudige kamer getalsmatig af waardoor de voorraad te plannen zaken met 12% is geslonken. Wel neemt de zaakswaarte in deze voorraad toe. De voorraad te plannen kinderrechtzaken nam in 2025 met 1% af. De verwachting is dat in 2026 de administratieve achterstanden verder worden ingelopen, waardoor de voorraad te plannen PR-zaken weer groeit. De voorraad op zitting geplande misdrijfzaken is gedaald met 12% ten opzichte 2024.

Voorraad OM/ZM, op zitting te plannen (misdrijven)



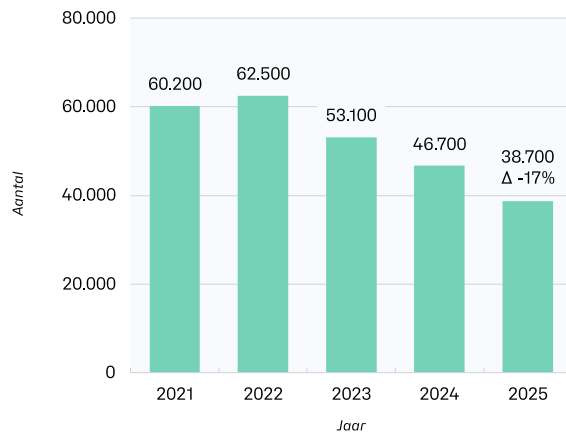
Voorraad OM/ZM, op zitting gepland (misdrijven)



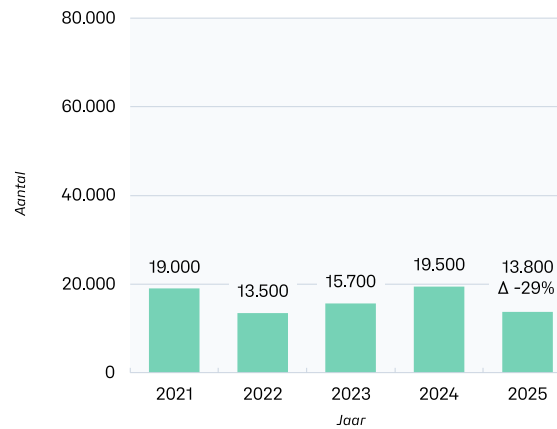
Koppelvlak vervolging en berechting | **voorraden**

Voor **overtredingszaken** is de voorraad op zitting te plannen gedaald met 17%. De voorraad op zitting geplande zaken is bij overtredingszaken gedaald met 29%.

Voorraad OM/ZM, op zitting te plannen (overtredingen)



Voorraad OM/ZM, op zitting gepland (overtredingen)



5. Berechting

Berechting | Achtergrond & definities

Telwijze

In deze Factsheet worden vonnissen gepresenteerd waarbij de rechter oordeelt of het tenlastegelegde bewezen kan worden, of het bewezenverklaarde strafbaar is, of de verdachte strafbaar is en welke straf en/of maatregel moet worden opgelegd.

Daarnaast kan de rechter ook vonnissen uitspreken in onder andere ontnemingszaken en bijzondere EK- en MK-zaken. Van een ontnemingszaak is sprake als een verdachte financieel voordeel heeft behaald uit een strafbaar feit waarvoor hij is veroordeeld en het OM een vordering tot ontneming van wederrechtelijk verkregen voordeel heeft ingediend bij de strafrechter. De rechter kan de verdachte verplichten om een geldbedrag aan de overheid te betalen. In bijzondere EK en MK-zaken wordt een beslissing gevraagd over o.a. verlenging of beëindiging van TBS, PIJ, of een andere opgelegde maatregel. Deze beslissingen zijn hier niet meegeteld.

Fora

Overtredingen worden door de **kantonrechter** behandeld. Een **politierechter** behandelt alle soorten strafzaken waarvoor maximaal een jaar gevangenisstraf opgelegd kan worden. Dit zijn veelal de lichte misdrijfzaken. De politierechter is een alleensprekende rechter. De zwaardere misdrijfzaken worden door de **meervoudige kamer** (drie rechters) behandeld.

In **hoger beroep** worden de meeste zaken door de meervoudige kamer behandeld. Een kleine stroom lichtere zaken wordt door een enkelvoudige kamer behandeld. Bij het hoger beroep wordt de enkelvoudige kamer ook wel aangeduid met unus.

Soorten uitspraken

De rechter of raadsheer kan verschillende uitspraken doen, zoals:

- De dagvaarding is nietig;
- De rechter is onbevoegd;
- De officier van justitie/advocaat-generaal is niet-ontvankelijk;
- De vervolging dient te worden geschorst.

Als geen van de voorgaande omstandigheden aan de orde is, kan de rechter komen tot de volgende uitspraken;

- Vrijspraak van de verdachte (als er onvoldoende bewijs is dat de verdachte het feit heeft begaan);
- Ontslag van alle rechtsvervolging (als het begane feit niet strafbaar is, of de verdachte niet strafbaar is);
- Schuldigverklaring zonder oplegging van straf of maatregel (als er genoeg bewijs is, zowel verdachte als het feit strafbaar is, maar de rechter redenen heeft om geen straf of maatregel op te leggen);
- Veroordeling tot een straf of maatregel.

Ook kan, als een verdachte voor meerdere zaken voor de rechter moet komen, een zaak ter **terechtzitting worden gevoegd** met een andere zaak.

Berechting | Achtergrond & definities

Straffen en maatregelen

Een rechter zoekt altijd naar een passende straf en houdt daarbij rekening met verschillende omstandigheden. Ook gelden er maximumstraffen en andere wettelijke regels waaraan de rechter zich moet houden.

Welke straf de rechter geeft, hangt af van:

- wat het strafbare feit is;
- de omstandigheden waaronder het strafbare feit is gepleegd;
- de persoonlijke omstandigheden van de dader;
- de gevolgen van het strafbare feit voor het slachtoffer.

In deze factsheet rapporteren we over de opgelegde **hoofdstraffen**. De hoofdstraffen die een rechter kan opleggen zijn een boete, een taakstraf (of een leerstraf in geval van een minderjarige) of een vrijheidsstraf. Het doel hiervan kan zijn vergelding, voorkomen dat een dader nog een keer in de fout gaat, andere mensen afschrikken of helpen en opvoeden (in geval van jeugdstrafrecht).

De rechter kan daarnaast of in plaats van een hoofdstraf ook een **bijkomende straf** opleggen. Die heeft meestal iets te maken met het gepleegde strafbare feit. Voorbeelden zijn ontzetting uit een bepaald recht (zoals de ontzegging van de rijbevoegdheid), het recht om een bepaald beroep uit te oefenen of het in beslagnemen van voorwerpen die te maken hebben met het gepleegde misdrijf (zoals wapens of drugs).

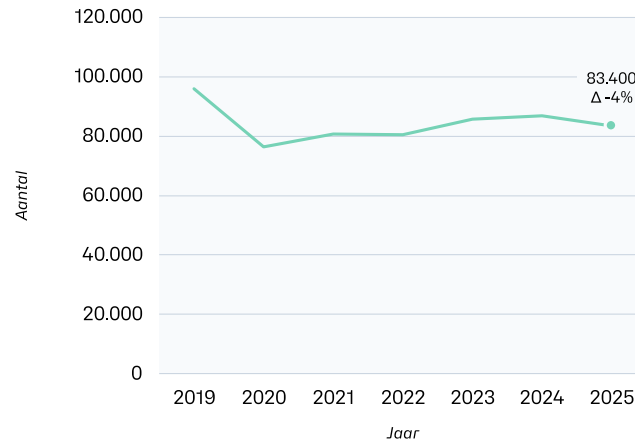
Naast een straf kan de rechter een **maatregel** opleggen, met als doel het beschermen van de maatschappij of het herstel van de oude situatie. Denk bijvoorbeeld aan terbeschikkingstelling (tbs) of verplichte betaling van het door een misdrijf verkregen geld aan de staat (ontneming wederrechtelijk verkregen voordeel) of aan de benadeelde (via de staat) als schadevergoeding.

Berechting | Uitstroom

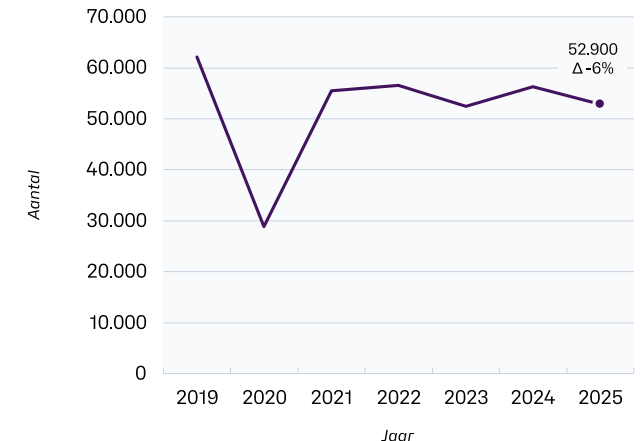
Het afgelopen jaar is het aantal vonnissen dat door de rechter in **misdrijfzaken** is uitgesproken gedaald met 4%. Deze daling komt voort uit een daling van politierechter zaken. Dit komt onder andere doordat (super)snelrechtzittingen tijdelijk niet doorgingen in verband met de OM ICT-verstoring. Ook is er een lichte daling te zien in de uitstroom per zitting. Dit betekent dat er per zitting gemiddeld minder zaken kunnen worden behandeld. Dit komt o.a. doordat zaken zwaarder worden. Bij misdrijven is 16% van de zaken ter zitting gevoegd. De verdeling naar eindvonnis is vergelijkbaar met vorige jaren.

Ook bij **overtredingszaken** is het aantal vonnissen afgenomen. Ten opzichte van 2024 daalde het aantal vonnissen met 6%. In de afdoening zien we een kleine verschuiving van schuldigverklaringen met straf naar schuldigverklaringen zonder straf. Dit geldt met name voor CVOM-zaken. Bij CVOM-zaken wordt er vaker dan voorgaande jaren op één zitting meerdere zaken van dezelfde verdachte behandeld. In sommige gevallen wordt er hierbij in één zaak een straf opgelegd en in de andere niet. Het gaat dan bijvoorbeeld om veelplegers. Hierdoor stijgt het aantal schuldigverklaringen zonder straf.

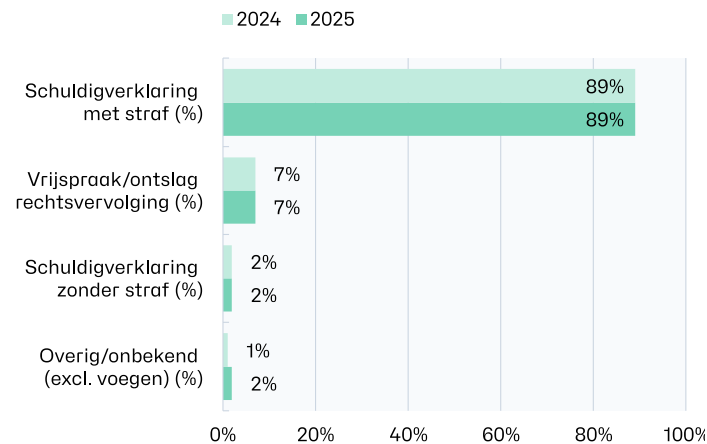
Uitstroom berechtingsfase (misdrijven)



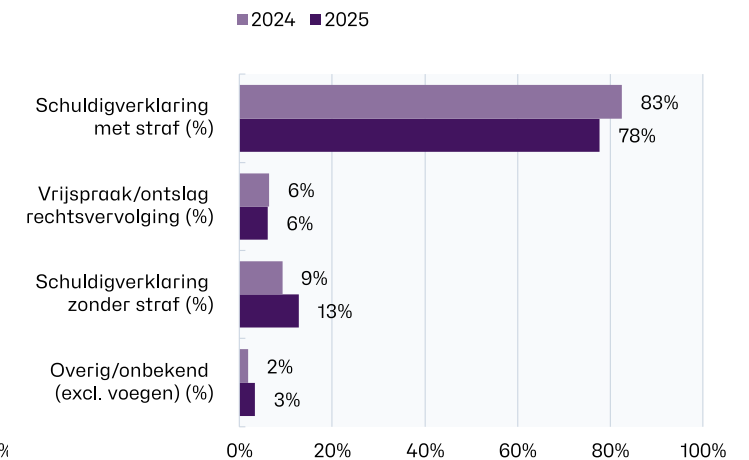
Uitstroom berechtingsfase (overtredingen)



Afdoening berechtingsfase (misdrijven)



Afdoening berechtingsfase (overtredingen)



Berechting | Uitstroom, opgelegde hoofdstraffen

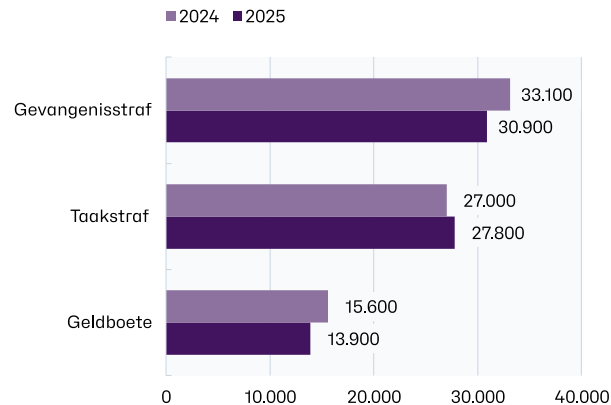
Zoals op pagina 28 beschreven kunnen door de rechter verschillende straffen worden opgelegd. Ook binnen één zaak kunnen meerdere straffen worden opgelegd: het is bijvoorbeeld mogelijk dat de rechter én een taakstraf én een geldboete oplegt. In de grafieken hiernaast is te zien in hoeveel zaken een bepaalde hoofdstraf is opgelegd. Het kan hier gaan om zowel voorwaardelijk als onvoorwaardelijk opgelegde straffen. Wanneer er dus én een geldboete én een taakstraf wordt opgelegd, telt deze zaak in beide categorieën mee.

Bij gevangenisstraf of hechtenis gaat het om zaken waarbij een gevangenisstraf (misdrijfzaken), hechtenis (overtredingszaken) of jeugddetentie wordt opgelegd. Bij overtredingszaken gaat het hier niet om voorlopige hechtenis, maar om een hechtenis die bij eindvonnis door de rechter wordt opgelegd. Bij taakstraf worden ook werkstraffen en leerstraffen geteld.

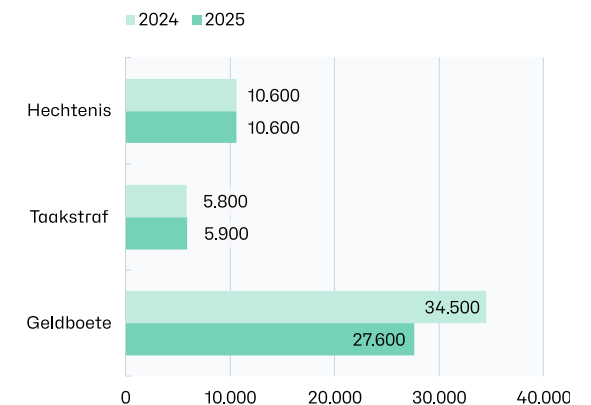
Bij **misdrijven** zien we een lichte stijging in het aantal opgelegde taakstraffen. Bij gevangenisstraf en geldboete is er sprake van een daling.

Bij **overtredingen** is er sprake van een flinke daling in het aantal opgelegde geldboetes. Dit hangt samen met de afname van eindvonnis schuldig met oplegging van straf bij veelplegers op de pagina hiervoor.

Aantal zaken waarin hoofdstraffen zijn opgelegd (misdrijven)



Aantal zaken waarin hoofdstraffen zijn opgelegd (overtredingen)



Berechting | Hoger Beroep

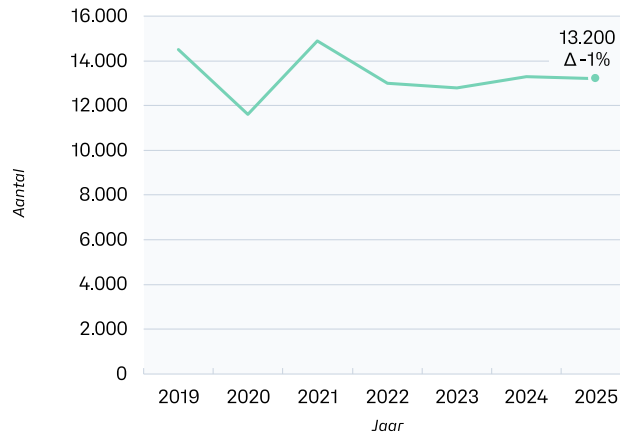
Nadat een rechter in 1e aanleg een vonnis heeft uitgesproken, kan zowel door het OM als de verdachte hoger beroep worden ingesteld.

Van de zaken waarin hoger beroep wordt ingesteld, wordt 15% toch nog ingetrokken. Dit aandeel is de afgelopen jaren vrij stabiel. Deze zaken stromen wel in, maar leiden uiteindelijk niet tot een arrest.

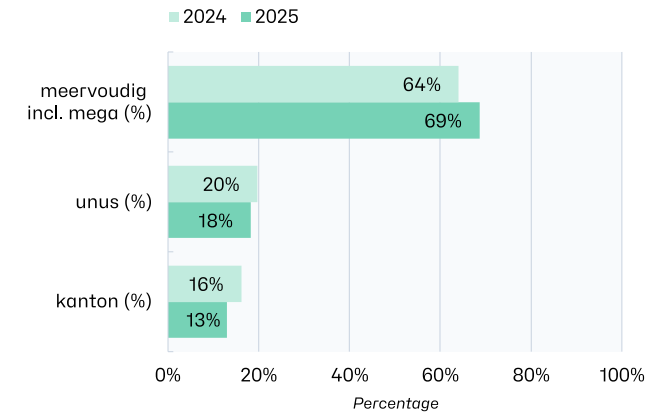
In 2024 zijn er **13.200 arresten in hoger beroep uitgesproken**. Er is een lichte daling van -1% t.o.v. 2024.

De **werkvoorraad** op zitting te plannen hoger beroep zaken is t.o.v. 2024 gestegen met 2%. De voorraad op zitting geplande zaken is met 13% gedaald.

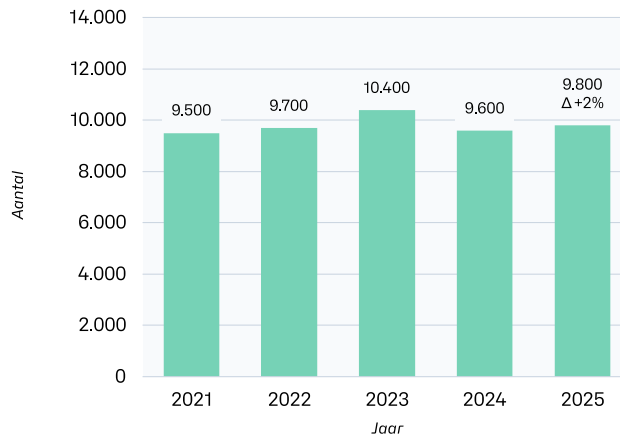
Aantal arresten Hoger Beroep



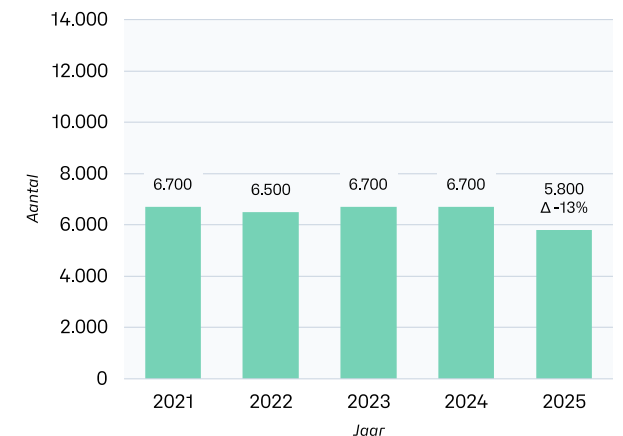
Arresten Hoger Beroep, naar type forum



Voorraad Hoger Beroep, op zitting te plannen



Voorraad Hoger Beroep, op zitting gepland



Berechting | Tabellen

Uitstroom berechtingsfase

Misdrijven	2019	2020	2021	2022	2023	2024	2025
Vonnissen ZM - totale stroom	96.000	76.400	80.700	80.500	85.800	86.800	83.400
Voegen ter terechtzitting	9.900	10.100	10.600	10.700	11.600	12.800	13.100
% voegen ter terechtzitting	10%	13%	13%	13%	13%	15%	16%
Schuldigverklaring met straf	88%	88%	87%	88%	88%	89%	89%
Schuldigverklaring zonder straf	2%	2%	2%	2%	2%	2%	2%
Vrijspraak/ontslag rechtsvervolgning	9%	8%	9%	8%	8%	7%	7%
overig/onbekend (excl. voegen)	1%	1%	1%	1%	2%	1%	2%

Hoger beroep

Alle delicten	2019	2020	2021	2022	2023	2024	2025
Arresten HB	14.500	11.600	14.900	13.000	12.800	13.300	13.200
Meervoudig incl. mega	77%	76%	69%	76%	70%	64%	69%
Unus	8%	12%	23%	17%	19%	20%	18%
Kanton	15%	12%	9%	7%	10%	16%	13%
Intrekkingen	2.800	2.400	2.700	2.200	2.200	2.300	2.400
% intrekkingen	16%	17%	15%	14%	15%	15%	15%

Uitstroom berechtingsfase

Overtredingen	2019	2020	2021	2022	2023	2024	2025
Vonnissen ZM - totale stroom	62.200	28.900	55.500	56.500	52.500	56.300	52.900
Voegen ter terechtzitting	100	0	100	200	100	100	300
% voegen ter terechtzitting	0%	0%	0%	0%	0%	0%	0%
Schuldigverklaring met straf	87%	86%	84%	83%	85%	83%	78%
Schuldigverklaring zonder straf	4%	5%	9%	10%	7%	9%	13%
Vrijspraak/ontslag rechtsvervolgning	5%	6%	6%	6%	6%	6%	6%
overig/onbekend (excl. voegen)	4%	3%	2%	2%	2%	2%	3%

6. Ketten

Keten | Uitstroom

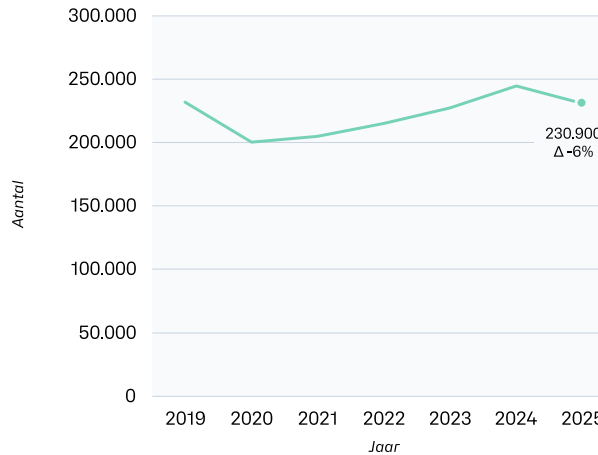
Om de ontwikkelingen van de keten als totaal te kunnen volgen, wordt gekeken naar het aantal inhoudelijke beslissingen dat door de verschillende opsporingsinstanties, het OM, en de Rechtspraak (in 1e aanleg) gezamenlijk is genomen. Een inhoudelijke beslissing in de keten wil zeggen **een beslissing ten aanzien van de strafbaarheid van de verdachte na het plegen van het delict**. Dit kan door de opsporingsinstanties, het OM, en de rechter.

De beslissing om de zaak voor te leggen aan het OM of de rechter, zoals inzenden OM en dagvaarden, wordt buiten beschouwing gelaten. Dit is namelijk een procesbeslissing en geen inhoudelijke beslissing; het oordeel wordt immers gevraagd van een andere instantie.

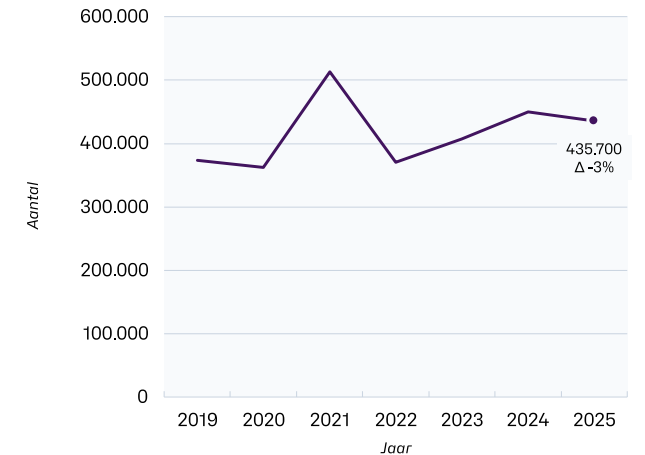
In 2024 is zowel bij misdrijven als overtredingen het totale aantal inhoudelijke beslissingen afgenomen. Bij misdrijven daalde het aantal inhoudelijke beslissingen met 6%, bij overtredingen met 3%.

Voor wat betreft de straffen die opgelegd worden door de rechter, zijn in deze factsheet de hoofdstraffen opgenomen. Er worden ook door het OM en de opsporing inhoudelijke beslissingen genomen. Bij overtredingen, gaat het in het overgrote deel om financiële sancties die worden opgelegd. Bij misdrijven kunnen er bij het opleggen van strafbeschikkingen verschillende sancties worden opgelegd. In het grootste geval gaat het hier om geldboetes en taakstraffen.

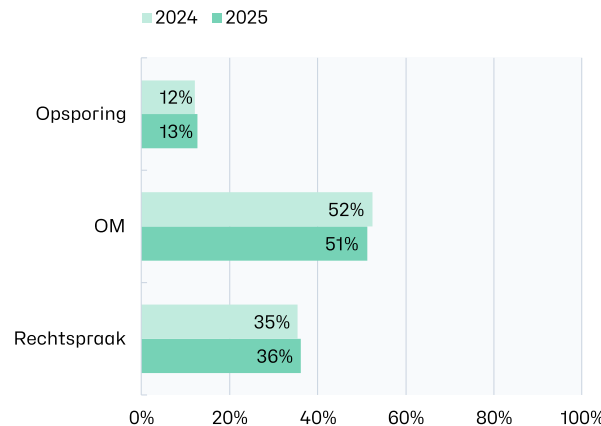
Uitstroom keten (misdrijven)



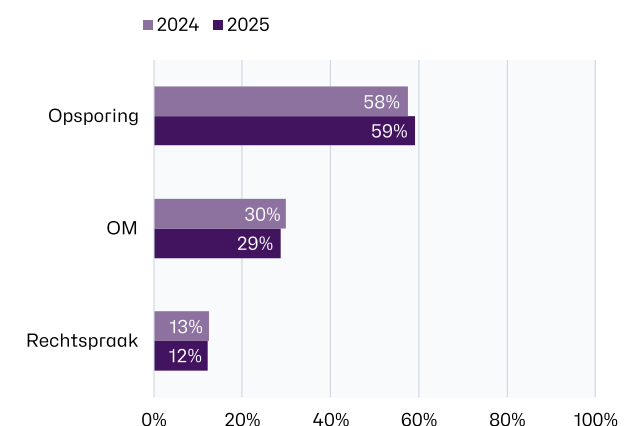
Uitstroom keten (overtredingen)



Inhoudelijke beslissing genomen door ...(misdrijven)



Inhoudelijke beslissing genomen door ...(overtredingen)

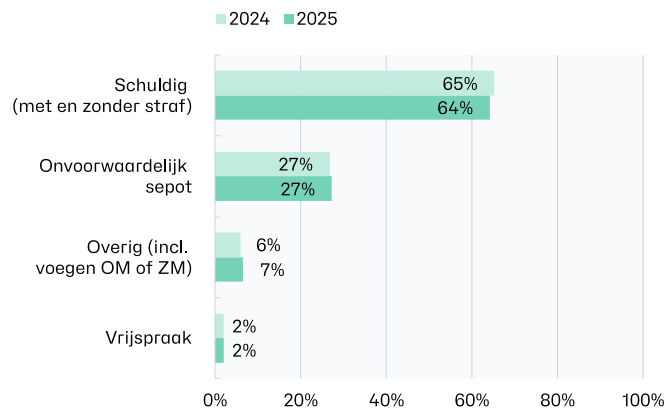


Onder schuldigverklaring wordt hier verstaan; een schuldigverklaring door de rechter, een strafbeschikking, een (geaccepteerd) transactievoorstel, een voorwaardelijk sepot, een verwijzing naar HALT, en de registratie van feit en verdachte door de politie bij een reprimande.

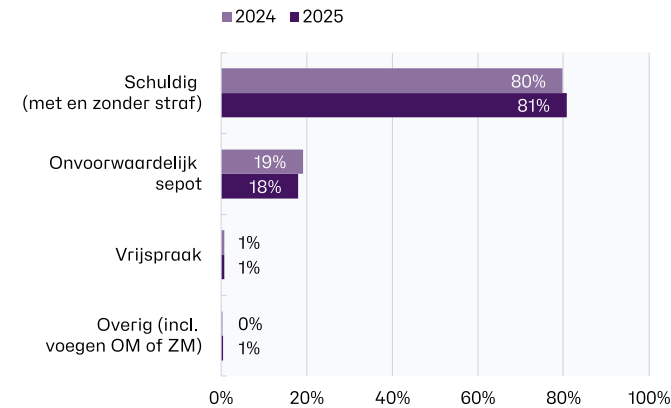
Een transactievoorstel mag alleen door het OM worden aangeboden als er op zichzelf bewijstechnisch en beleidsmatig voldoende grond is om met succes te vervolgen en een voorwaardelijk sepot is alleen mogelijk als er sprake is van een sluitende bewijsvoering.

Een van de voorwaarden voor een Halt-interventie is dat de jongere het gepleegde feit bekent. En bij een reprimande worden feit en verdachte geregistreerd door de politie of het OM en wordt een mondelinge waarschuwing gegeven.

Type beslissingen (misdrijven)



Type beslissingen (overtredingen)



Keten | Tabellen

Type beslissingen keten

Misdrijven	2019	2020	2021	2022	2023	2024	2025
Beslissingen - keten	231.700	200.200	204.900	215.100	227.300	244.700	230.900
Schuldig (met en zonder straf)	64%	62%	62%	64%	67%	65%	64%
Vrijspraak	3%	3%	3%	3%	2%	2%	2%
Onvoorwaardelijk sepot	28%	30%	28%	27%	25%	27%	27%
Overig (incl. voegen OM of ZM)	5%	6%	6%	6%	6%	6%	7%

Inhoudelijke beslissing genomen door ...

Misdrijven	2019	2020	2021	2022	2023	2024	2025
Beslissingen - keten	231.700	200.200	204.900	215.100	227.300	244.700	230.900
Inhoudelijke beslissingen genomen door opsporing	13%	10%	10%	13%	14%	12%	13%
Inhoudelijke beslissingen genomen door OM	45%	52%	50%	50%	48%	52%	51%
Inhoudelijke beslissingen genomen door rechtspraak	41%	38%	39%	37%	38%	35%	36%

Type beslissingen keten

Overtredingen	2019	2020	2021	2022	2023	2024	2025
Beslissingen - keten	373.400	362.600	513.200	370.400	406.700	449.700	435.700
Schuldig (met en zonder straf)	91%	87%	89%	88%	83%	80%	81%
Vrijspraak	1%	0%	1%	1%	1%	1%	1%
Onvoorwaardelijk sepot	7%	13%	10%	11%	16%	19%	18%
Overig (incl. voegen OM of ZM)	1%	0%	0%	0%	0%	0%	1%

Inhoudelijke beslissing genomen door ...

Overtredingen	2019	2020	2021	2022	2023	2024	2025
Beslissingen - keten	373.400	362.600	513.200	370.400	406.700	449.700	435.700
Inhoudelijke beslissingen genomen door opsporing	67%	68%	69%	62%	59%	58%	59%
Inhoudelijke beslissingen genomen door OM	17%	24%	20%	23%	28%	30%	29%
Inhoudelijke beslissingen genomen door rechtspraak	17%	8%	11%	15%	13%	13%	12%

7. Tenuitvoerlegging

Tenuitvoerlegging | Achtergrond & definities

CJIB

Opsporingsinstanties, het OM, en de rechter sanctioneren strafbare gedragingen met: vrijheidsbenemende sancties of vrijheidsbeperkende sancties zoals taakstraffen, en geldelijke sancties (boetes). Het OM levert deze opdrachten aan bij het CJIB.

Het CJIB coördineert de uitvoering van sancties en zorgt ervoor dat elke ketenpartner, onder andere DJI, 3RO, RvdK, en het CJIB zelf, op het juiste moment de juiste informatie ontvangt. Deze ketenpartners dragen samen zorg voor de tenuitvoerlegging.

Daarnaast verzorgt het CJIB de inning en incasso van alle geldelijke sancties. Het gaat dan om de WAHV-boetes, geldboetes, geldsomstrafbeschikkingen, geldsomtransacties, ontnemingsmaatregelen en de schadevergoedingsmaatregelen. Met het behandelen van de geldelijke sancties door het CJIB wordt bedoeld dat alle activiteiten rondom het incasseren van de sancties zijn uitgevoerd. Dit kan betekenen dat het opgelegde bedrag is geïnd of geïncasseerd of dat de zaak niet tot betaling heeft geleid, bijvoorbeeld vanwege het overlijden of het ondergaan van de vervangende hechtenis bij een geldboetevonnis.

DJI

De vrijheidsbenemende sancties en de preventieve hechtenis (na de periode op het politiebureau) worden ten uitvoer gelegd door de Dienst Justitiële Inrichtingen (DJI). DJI beschikt over plekken in het gevangeniswezen (GW), de Justitiële Jeugdinrichtingen (JJI) en forensische psychiatrische centra (FPC).

Als een (volwassen) justitiabele veroordeeld is tot een onvoorwaardelijke vrijheidsstraf en deze justitiabele nog niet in een penitentiaire inrichting verblijft, zijn er twee manieren waarop de justitiabele bij DJI terecht komt. Afhankelijk van het delict, aard en duur van de vrijheidsstraf en omstandigheden van de justitiabele, kan de justitiabele een oproep krijgen om zich als zelfmelder te melden bij een penitentiaire inrichting. Is dit niet aan de orde, dan stroomt de justitiabele in als arrestant. Dit betekent dat hij/zij in geval van een openstaande (vervangende) vrijheidsbenemende sanctie in opdracht van het CJIB door de politie dient te worden aangehouden en bij DJI moet worden geplaatst. Ook wanneer een zelfmelder zich niet meldt, wordt deze aangemerkt als arrestant.

3RO

De reclassering voert vijf kerntaken uit binnen de strafrechtketen:

1. Advisering aan het OM, de rechtspraak en DJI
2. Het toezicht houden op naleving van bijzondere voorwaarden
3. De uitvoering van justitiële interventies
4. De uitvoering van werkstraffen
5. Het opstellen van een indicatie tot forensische zorg

Deze taken worden voor volwassenen uitgevoerd door de drie reclasseringsorganisaties (3RO). Hieronder vallen de Reclassering Nederland (RN), Stichting Verslavingsreclassering GGZ (SVG), en het Leger des Heils Jeugdbescherming & Reclassering (LJ&R).

RvdK

De Raad voor de Kinderbescherming coördineert de uitvoering van taakstraffen (werk- en leerstraffen) bij minderjarige verdachten. Naast het coördineren van taakstraffen heeft de RvdK ook in de vervolgingsfase een onderzoeks- en adviestak voor minderjarige verdachten. Zie hiervoor 'Advisering en onderzoek partners'

Tenuitvoerlegging | DJI

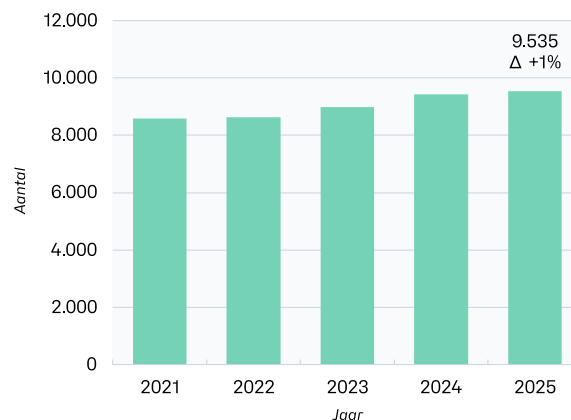
De instroom in het gevangeniswezen is in vergelijking met 2024 weer iets toegenomen. In 2024 was de instroom erg laag, in verband met de opnamestop van zelfmelders. De gemiddelde bezetting in het gevangeniswezen is in 2025 licht gestegen. Dit hangt samen met de gestegen gemiddelde verblijfsduur binnen het gevangeniswezen alsmede de stagnatie van uitplaatsing TBS-passanten en de opname van jongvolwassenen binnen het gevangeniswezen.

De gemiddelde bezetting in de JJI's is toegenomen van 465 jeugdigen in 2021 naar 495 in 2025. Jongvolwassenen die als gevolg van het capaciteitstekort niet in de JJI's geplaatst kunnen worden, worden geplaatst op twee speciaal voor deze doelgroep vrijgemaakte Huis van Bewaring-afdelingen in Justitieel Complex Zeist en Penitentiaire Inrichting Almelo.

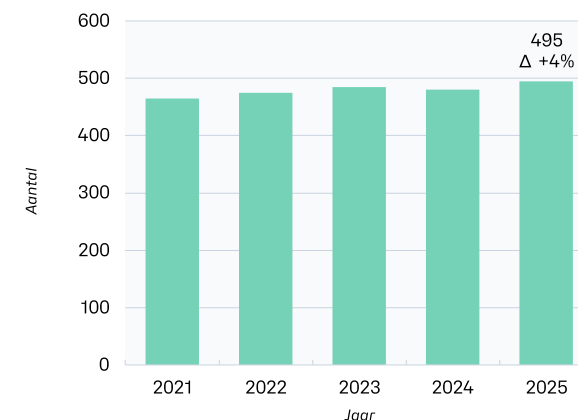
Ook bij de TBS is sprake van een stijgende trend. Was in 2021 de gemiddelde bezetting nog 1.490, in 2025 was dit 1685. De instroom eerste opnames is afgenomen. Dit komt doordat het capaciteitsplafond is bereikt. Het aantal tbs-passanten in het gevangeniswezen neemt toe. Tbs-passanten zijn justitiabelen van wie de tbs is aangevangen en die in een penitentiaire inrichting wachten op opname in een tbs-kliniek.

Bezetting DJI

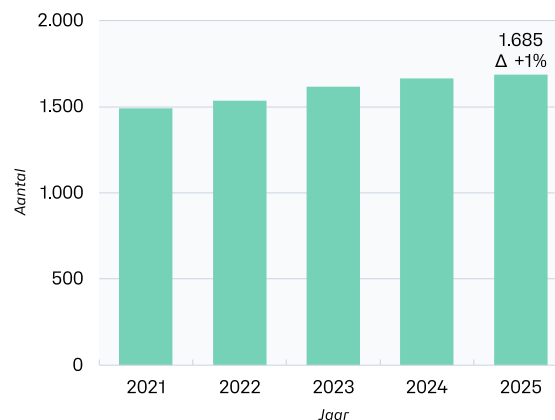
Gevangeniswezen



Justitiële Jeugdinrichtingen



TBS

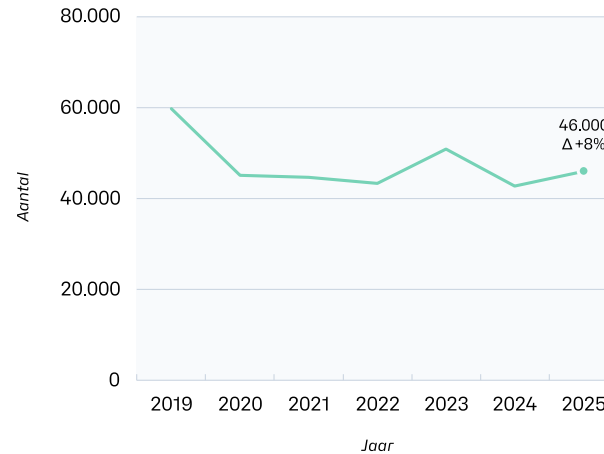


Tenuitvoerlegging | CJIB

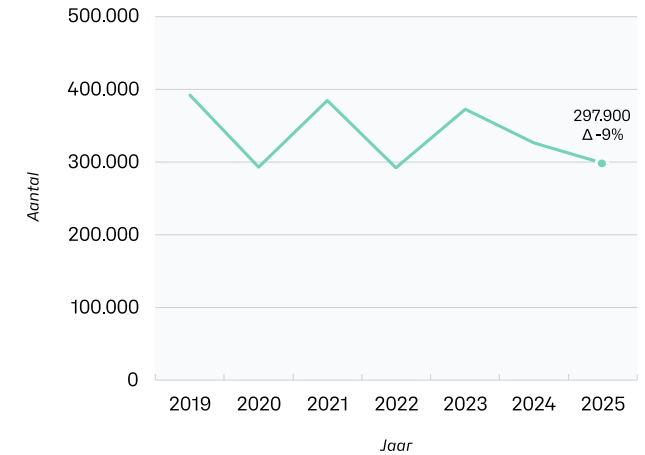
De **uitstroom van het CJIB** betreft het aantal beëindigde zaken. In 2025 is het totaal aantal behandelde financiële sancties gedaald met 7% t.o.v. 2024. Deze daling komt met name voort uit de daling in het aantal geldsomstrafbeschikkingen. Het aantal behandelde geldsomstrafbeschikkingen daalde in 2025 met 9%. Omdat veruit het grootste deel van de financiële sancties geldsomstrafbeschikkingen betreft, werkt de daling daarin sterk door in de totale afname.

Het aantal geldsomtransacties is ten opzichte van 2024 ongeveer gelijkgebleven. Ook het aantal geldboetes in 2025 gestegen, met 8%.

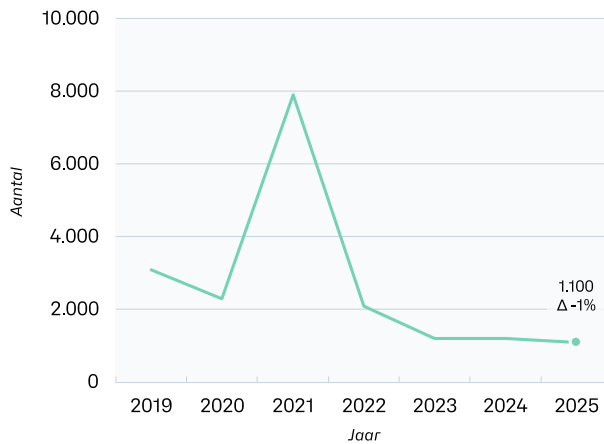
Behandelde geldboetes



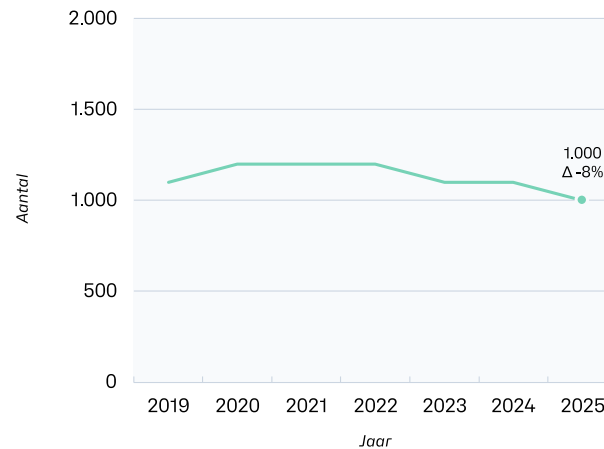
Behandelde geldsomstrafbeschikkingen



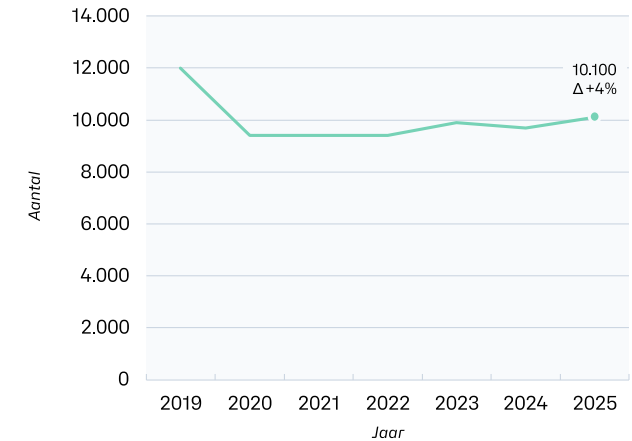
Behandelde geldsomtransacties



Behandelde ontnemingsmaatregelen



Behandelde schadevergoedingsmaatregelen

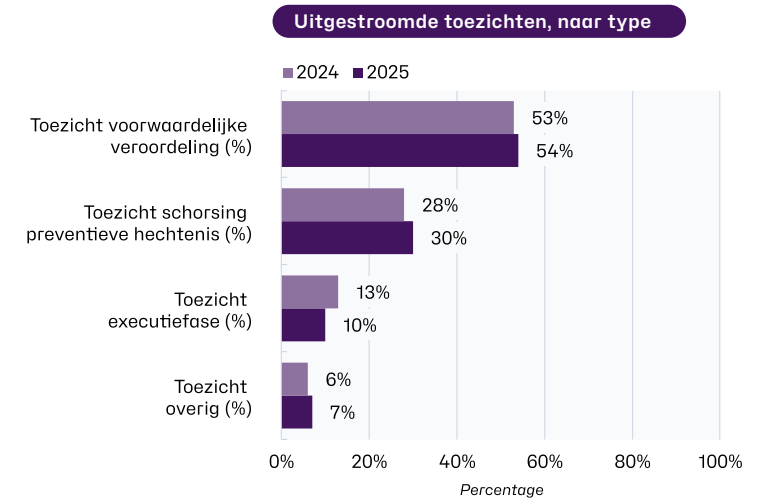
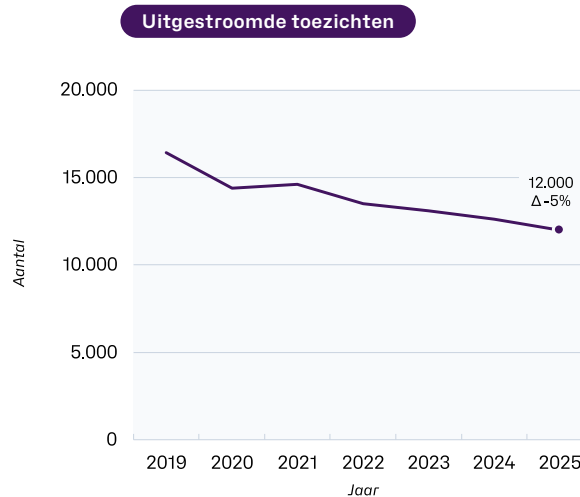


Tenuitvoerlegging | Reclassering

Het aantal **taakstraffen** dat is uitgestroomd bij de reclasseringsorganisaties is ten opzichte van 2024 met 5% gestegen. Het **aandeel taakstraffen dat succesvol is uitgevoerd** (81%) is al jaren stabiel. Dit percentage heeft uitsluitend betrekking op taakstraffen die zijn uitgevoerd, ongeacht of deze succesvol zijn afgerond of voortijdig zijn beëindigd. Niet-uitgevoerde taakstraffen tellen niet mee.



Naast de taakstraffen worden door 3RO ook **reclasseringtoezichten** uitgevoerd. In de tenuitvoerleggingsfase gaat het om toezicht na veroordeling, bijvoorbeeld in het kader van TBS, penitentiaal programma, na voorwaardelijke invrijheidstelling of in het kader van nazorg of re-integratie. Ook gaat het om toezichten bij een voorwaardelijke veroordeling of toezicht na schorsing van de preventieve hechtenis. In 2025 zijn er 12.000 toezichten uitgestroomd. In het aantal uitgevoerde toezichten is sinds 2021 een dalende trend zichtbaar.



Tenuitvoerlegging | RvdK & Halt

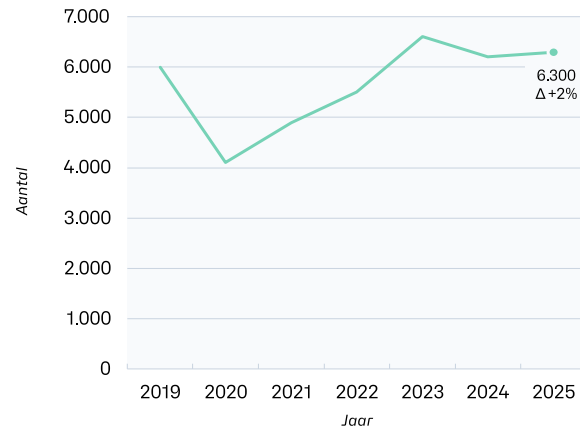
Het aantal taakstraffen dat in 2025 is uitgevoerd door de Raad voor de Kinderbescherming is na een tijdelijke daling in 2024 verder gestegen. In 2025 steeg het aantal uitgevoerde taakstraffen ten opzichte van 2024 met 2%

76% van de taakstraffen door RvdK is **succesvol voltooid**. Dit percentage is de afgelopen jaren stabiel.

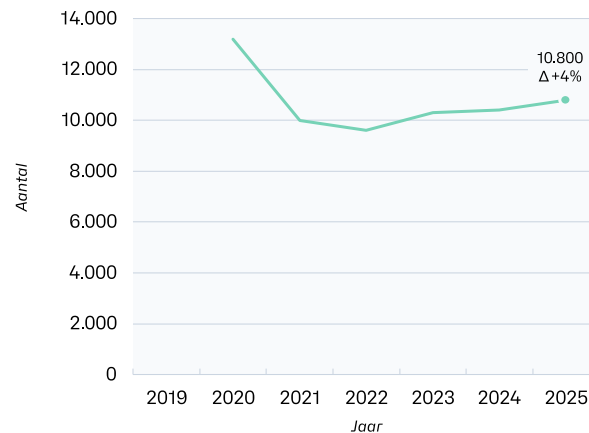
Het aantal uitgestroomde Halt-straffen is in 2025 met 4% gestegen t.o.v. 2024. Het percentage zaken dat daarvan succesvol is afgerond, is de afgelopen jaren stabiel.

Let op: in deze cijfers werden voorgaande jaren ook de niet in behandeling genomen zaken meegenomen. Er is besloten deze voortaan buiten beschouwing te laten. De uitstroomcijfers zijn met terugwerkende kracht gecorrigeerd en kunnen dus licht afwijken van cijfers die eerder gerapporteerd zijn. Het aantal niet in behandeling genomen zaken is de afgelopen jaren stabiel en ligt zo rond de 350 à 400 per jaar.

Uitgevoerde taakstraffen (RvdK)



Uitstroom Halt



Tenuitvoerlegging | Voorraden

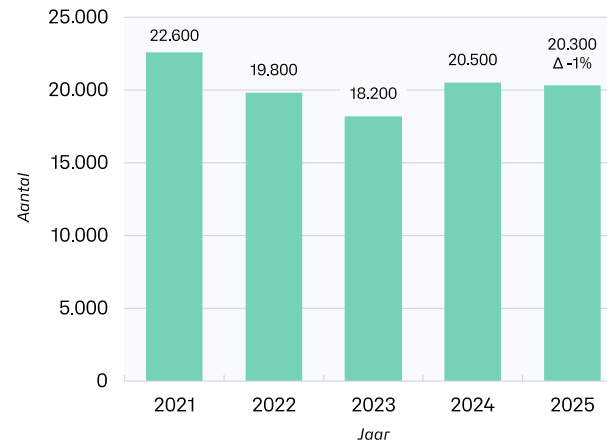
Bij de 3RO is de caseload taakstraffen ten opzichte van eind 2024 licht gedaald.

Bij de Raad voor de Kinderbescherming is de voorraad taakstraffen ten opzichte van 2024 gestegen met 13%. Dit is de voorraad zaken die op de wachtlijst staan of in behandeling zijn.

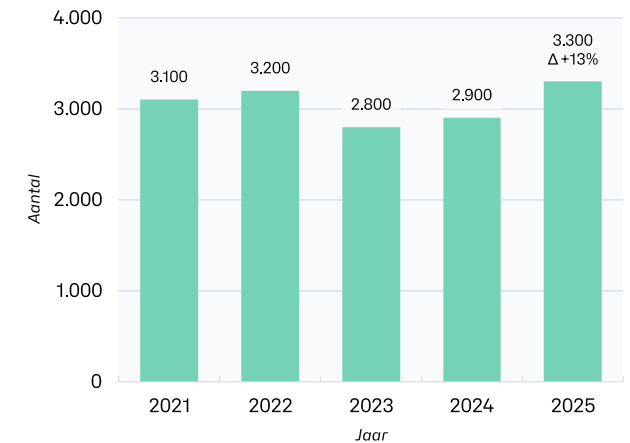
De voorraad zelfmelders is t.o.v. van eind 2024 gedaald met 16% en ligt nu rond de 3.500. We kijken dan naar de voorraad in termen van aantal personen. Op dit moment worden met name zelfmelders met een celduur tot 6 weken opgeroepen. Wanneer we kijken naar de voorraad in termen van openstaande celjaren, dan zien we dat deze minder hard daalt. Het aantal openstaande celjaren blijft hoog.

De voorraad arrestanten (aantal personen) is ongeveer gelijk gebleven.

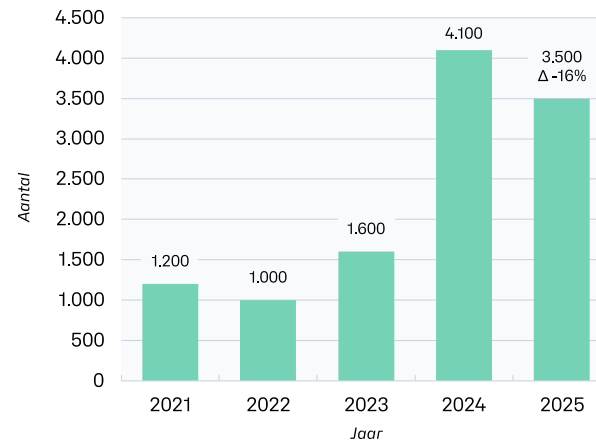
Voorraad 3RO



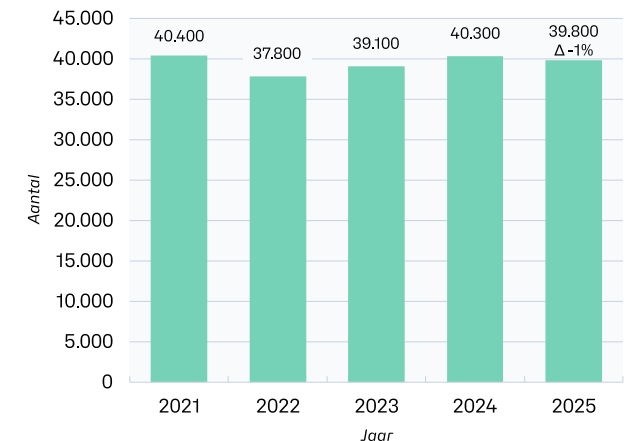
Voorraad RvdK



Voorraad zelfmelders



Voorraad arrestanten



Tenuitvoerlegging | Tabellen

DJI

Alle delicten	2019	2020	2021	2022	2023	2024	2025
Bezetting GW	9.115	8.575	8.585	8.620	8.980	9.420	9.535
Bezetting JJI	450	455	465	475	485	480	495
Bezetting TBS	1.330	1.405	1.490	1.535	1.615	1.665	1.685
Instroom GW - preventieve hechtenis	13.965	12.845	12.170	13.160	14.340	13.595	11.560
Instroom GW - arrestanten/zelfmelders	17.490	8.890	12.605	13.530	12.430	8.560	10.380
Instroom JJI - preventieve hechtenis	1.430	1.430	1.235	1.230	1.210	1.220	1.415
Instroom JJI - arrestanten/zelfmelders	490	230	240	400	375	245	260
Eerste opnames TBS	145	160	150	200	160	165	120

In verband met de kleine aantallen afronding op vijftallen i.p.v. honderdtallen.

CJIB

Alle delicten	2019	2020	2021	2022	2023	2024	2025
Behandelde financiële sancties	467.700	350.400	447.400	347.900	435.200	380.900	356.100
Geldboetevonnissen	13%	13%	10%	12%	12%	11%	13%
Geldsomstrafbeschikkingen	84%	83%	86%	84%	86%	86%	84%
Geldsomtransacties	1%	1%	2%	1%	0%	0%	0%
Ontnemingsmaatregelen	0%	0%	0%	0%	0%	0%	0%
Schadevergoedingsmaatregelen	3%	3%	2%	3%	2%	3%	3%

3RO

Alle delicten	2019	2020	2021	2022	2023	2024	2025
Uitgevoerde taakstraffen	32.600	17.100	29.000	29.500	29.000	28.600	30.100
Succesvol voltooid	83%	81%	84%	82%	81%	81%	81%
Voortijdig beëindigd	17%	19%	16%	18%	19%	19%	19%

Tenuitvoerlegging | Tabellen

3RO							
Alle delicten	2019	2020	2021	2022	2023	2024	2025
Uitgestroomde toezichten	16.400	14.400	14.600	13.500	13.100	12.600	12.000
Succesvol voltooid	74%	76%	77%	77%	76%	73%	73%
Voortijdig beëindigd	23%	21%	20%	20%	20%	23%	22%
Niet uitgevoerd	3%	3%	3%	3%	4%	4%	4%
Toezicht schorsing preventieve hechtenis	25%	24%	26%	27%	28%	28%	30%
Toezicht voorwaardelijke veroordeling	59%	59%	57%	57%	55%	53%	54%
Toezicht executiefase	15%	17%	17%	16%	14%	13%	10%
Toezicht overig	1%	1%	0%	0%	4%	6%	7%

RvdK							
Alle delicten	2019	2020	2021	2022	2023	2024	2025
Uitgevoerde taakstraffen	6.000	4.100	4.900	5.500	6.600	6.200	6.300
Succesvol voltooid	78%	80%	79%	77%	78%	77%	76%
Voortijdig beëindigd	22%	20%	21%	23%	22%	23%	24%

Halt							
Alle delicten	2019	2020	2021	2022	2023	2024	2025
Uitgevoerde interventies	n.b.	13.200	10.000	9.600	10.300	10.400	10.800
Succesvol voltooid	n.b.	94%	93%	92%	92%	93%	91%
voortijdig beëindigd	n.b.	6%	7%	8%	8%	7%	9%

8. Advisering en Onderzoek

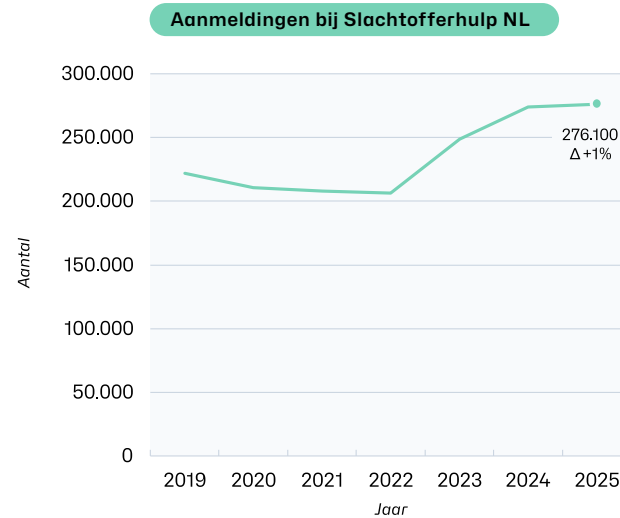
Dienstverlening | Slachtofferhulp Nederland

Slachtofferhulp Nederland (SHN) biedt praktische, juridische en psychosociale ondersteuning aan slachtoffers van een vermoedelijk strafbaar feit, verkeersongeval of calamiteit en aan achterblijvers van suïcide en vermissingen. Tevens stimuleert SHN de kennisontwikkeling op het gebied van slachtoffers en hulp aan slachtoffers en hun naasten. Het doel is recht en herstel voor elk slachtoffer. De ondersteuning varieert van advies, informatie en tips tot emotionele hulp, praktische ondersteuning bij schadevergoeding en juridische begeleiding tijdens het strafproces.

Cliënten kunnen zelf contact opnemen via diverse contactmogelijkheden of worden doorverwezen door politie (incl. ZSM), OM, of een andere professional.

Het aantal meldingen is in 2025 licht gestegen.

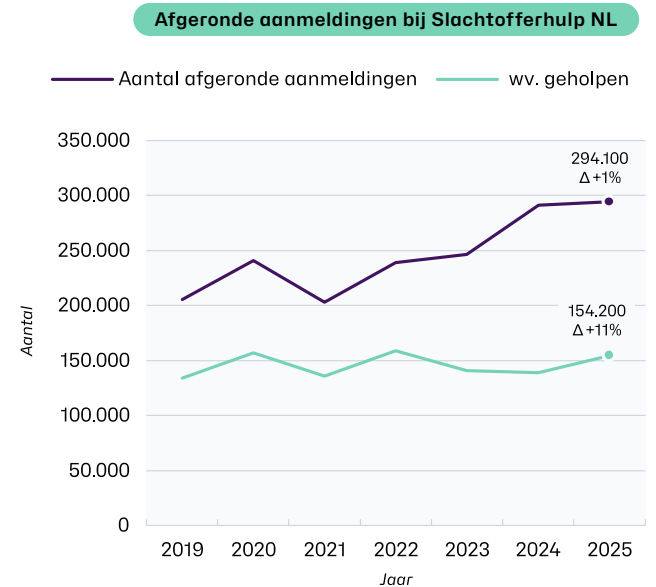
In 2023 is het aantal type delicten waarbij verwezen wordt naar SHN fors uitgebreid. Het betreft veelal eenvoudige diefstallen (van of uit voertuigen/fietsdiefstal etc.), vermogensdelicten, cybercriminaliteit en verlaten plaats ongeval.



Het aantal afgeronde meldingen is gestegen

1%. Bij afgeronde meldingen wordt onderscheid gemaakt tussen **geholpen** en **niet geholpen**. Geholpen slachtoffers nemen tenminste één vorm van persoonlijke (offline) dienstverlening af. Websitebezoeken vallen hier niet onder.

Met de uitbreiding van het aantal type delicten in 2023, was er vorig jaar een lichte daling te zien in het percentage geholpen slachtoffers, omdat ervoor is gekozen de nieuwe groep niet actief telefonisch te benaderen, maar schriftelijk een hulpaanbod te doen.



Daarin wordt gewezen op de website en op contactmogelijkheden. In absolute aantallen blijft het aantal geholpen slachtoffers stijgen. Het absolute aantal geholpen cliënten is in 2025 gestegen met 11% In opzichte van 2024.

Bovendien wordt de website goed bezocht. In 2025 waren er 1.731.300 unieke bezoekers (een stijging van 21% ten opzichte van 2024). Samen namen deze bezoekers 3.286.400 online diensten af. Met name de YouTube explainervideo's worden erg goed bekeken.

Advisering en onderzoek partners | Raad voor Rechtsbijstand

Aangehouden verdachten en aangehouden en ontboden minderjarigen hebben in sommige gevallen recht op consultatiebijstand en/of verhoorbijstand van een gesubsidieerde advocaat (pikethulpverlening). Een piketmelding is de kennisgeving dat een verdachte is aangehouden of wordt ontboden met het verzoek om een aanwijzing van een advocaat. Het aantal piketmeldingen is toegenomen met 1% ten opzichte van 2024.

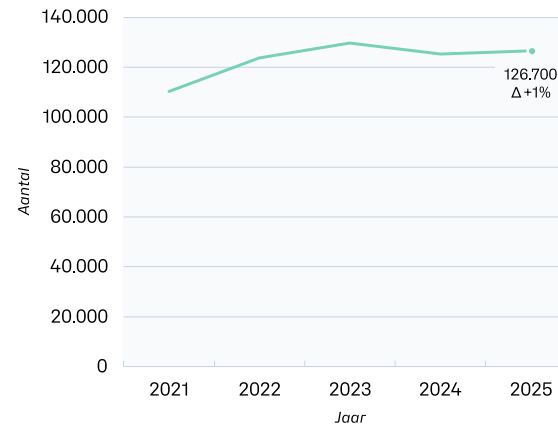
Afgegeven toevoegingen

Alle verdachten, van wie de vrijheid ontnomen is, hebben na de piketfase recht op kosteloze gesubsidieerde rechtsbijstand bij hun procedure. Deze verdachten krijgen op last van de rechter gesubsidieerde rechtsbijstand van een advocaat, een zogenaamde **ambtshalve toevoeging**. Het aantal ambtshalve toevoegingen is in 2025 met 2% gedaald.

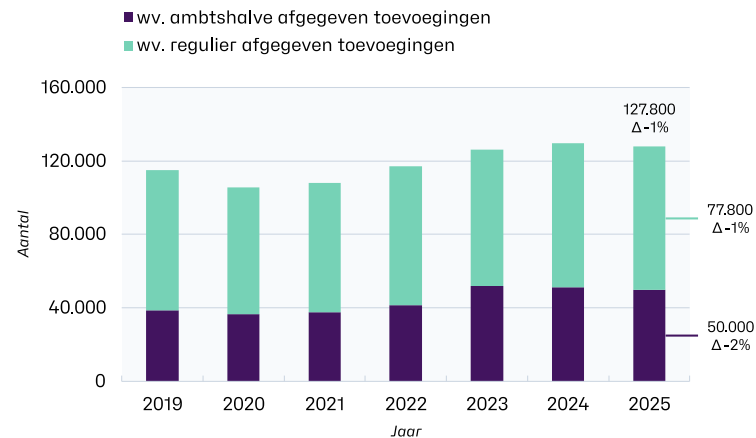
Tenslotte kunnen verdachten die na de piketfase heengezonden zijn, na een inkomens- en vermogenstoets, een **reguliere toevoeging** met oplegging van een eigen bijdrage krijgen voor gesubsidieerde rechtsbijstand bij hun procedure. Het aantal reguliere toevoegingen is in 2025 met 1% gedaald.

Het totaal aantal afgegeven toevoegingen (regulier en ambtshalve) is in 2025 **gedaald met 1%**.

Piketmeldingen



Afgegeven toevoegingen



Advisering en onderzoek partners | 3RO & RvdK

Het OM en de rechter worden geadviseerd door organisaties zoals de reclassering en de Raad voor de Kinderbescherming (RvdK).

3RO

De drie reclasseringsorganisaties (3RO) richten zich primair op meerderjarige verdachten en veroordeelden, en in specifieke situaties ook op minderjarigen. Zij brengen op verschillende momenten in het strafproces advies uit. Zo wordt er bijvoorbeeld geadviseerd of schorsing van de voorlopige hechtenis onder verantwoorde en uitvoerbare voorwaarden mogelijk is. Dit gebeurt voor of tijdens de OM-zitting of rechtszitting, bij de beoordeling op ZSM of na de tenuitvoerlegging. Binnen het adolescentenstrafrecht kan het advies ook gaan over de vraag welk strafrecht – jeugd- of volwassenenstrafrecht – het best aansluit bij de ontwikkeling van de jongere.

Het aantal uitgebrachte adviezen is in 2025 t.o.v. 2024 met 2% gedaald van 42.100 naar 41.200.

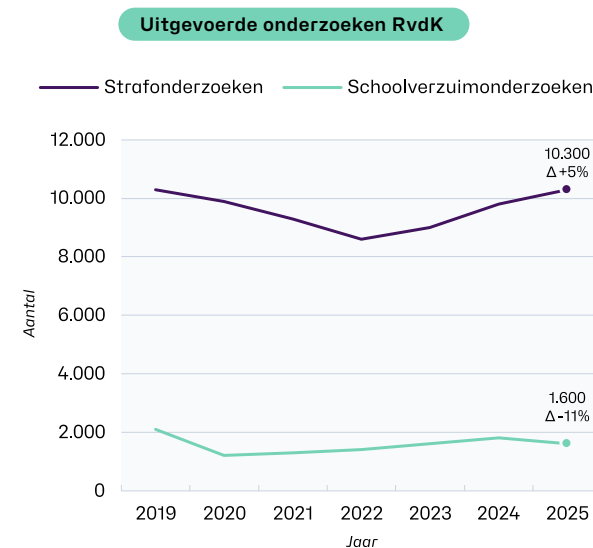
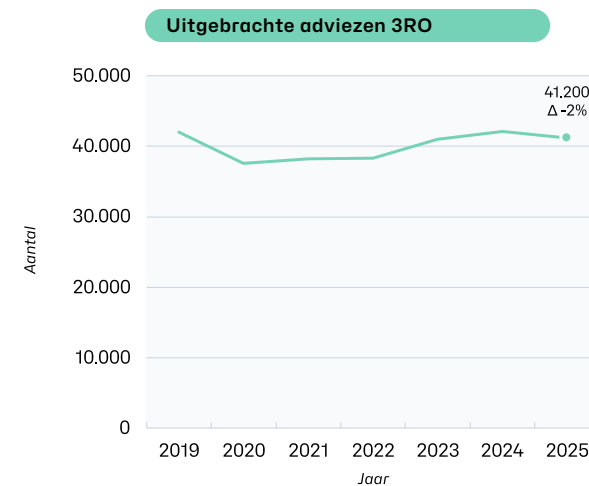
RvdK

De RvdK kan met betrekking tot minderjarige verdachten onafhankelijk onderzoek uitvoeren en advies uitbrengen. Dit kan zowel bij misdrijven als bij overtredingen (alleen leerplichtzaken).

In 2025 heeft de RvdK ongeveer 10.300 strafonderzoeken uitgevoerd. Het aantal strafonderzoeken is daarmee gestegen met 5% ten opzichte van vorig jaar. Tot 2022 was er sprake van een daling in het aantal uitgevoerde strafonderzoeken, in lijn met de daling van (jeugd-) criminaliteit. Sinds 2022 is het aantal uitgevoerde strafonderzoeken ieder jaar gestegen.

Als er lange tijd zit tussen het onderzoek en de zitting bij de rechter kan de RvdK een actualisatie uitvoeren om na te gaan of de situatie van de verdachte is gewijzigd. Immers, om een goede beslissing te kunnen nemen, is het wenselijk om over een zo actueel mogelijk advies te kunnen beschikken. Tot en met 2021 was het aantal actualisaties redelijk stabiel: zo'n 10% van het totaal aantal strafonderzoeken. In 2022 is het percentage actualisaties gedaald. Sindsdien ligt het percentage actualisaties rond de 6%.

Naast strafonderzoeken, heeft de RvdK ongeveer 1.600 schoolverzuimonderzoeken uitgevoerd. Het aantal onderzoeken schoolverzuim is ten opzichte van vorig jaar gedaald. Dit aantal ligt nog steeds niet op het niveau van vóór de coronaperiode. In 2019 was het aantal schoolverzuimonderzoeken namelijk ongeveer 2.100.



Advisering en onderzoek partners | Tabellen

SHN

Alle delicten	2019	2020	2021	2022	2023	2024	2025
Aanmeldingen bij SHN	222.100	210.500	207.900	206.300	248.600	273.900	276.100
Cliënt zelf	8%	9%	10%	13%	11%	10%	11%
Politie	67%	67%	66%	65%	72%	78%	77%
OM	3%	5%	5%	3%	3%	2%	1%
ZSM	21%	19%	19%	18%	13%	10%	10%
Overig	1%	0%	0%	0%	0%	0%	0%
Afgeronde aanmeldingen	205.100	241.000	203.200	238.800	246.400	291.100	294.100
Geholpen	65%	65%	67%	67%	57%	48%	52%
Niet geholpen	35%	35%	33%	33%	43%	52%	48%

3RO

Alle delicten	2019	2020	2021	2022	2023	2024	2025
Uitgebrachte adviezen 3RO	42.000	37.600	38.200	38.300	41.000	42.100	41.200

RvR

Alle delicten	2019	2020	2021	2022	2023	2024	2025
Ambtshalve afgegeven toevoegingen	38.700	36.600	37.800	41.600	51.900	51.200	50.000
Regulier afgegeven toevoegingen	76.200	69.100	70.100	75.500	74.300	78.400	77.800
Afgegeven piketmeldingen	n.b.	n.b.	110.300	123.700	129.600	125.300	126.700
Gehoorde verdachten (cijfer politie)	166.500	153.100	153.200	174.600	168.900	161.000	161.000
Aandeel piketmeldingen t.o.v. gehoorde verdachten	n.b.	n.b.	72%	71%	77%	78%	75%

RvdK

Alle delicten	2019	2020	2021	2022	2023	2024	2025
Strafonderzoeken incl. gedragsbeïnv. maatregel	10.300	9.900	9.300	8.600	9.000	9.800	10.300
Schoolverzuimonderzoeken	2.100	1.200	1.300	1.400	1.600	1.800	1.600



De Factsheet Strafrechtketenmonitor is een halfjaarlijkse uitgave van de Directie Strafrechtketen, in samenwerking met het ketendatateam van verschillende partners uit de strafrechtketen.

Data zijn aangeleverd door de Politie, het Openbaar Ministerie, de Raad voor de Rechtspraak, DJI, het CJIB, de 3RO, de RvdK, de Raad voor Rechtsbijstand, Halt en Slachtofferhulp Nederland.