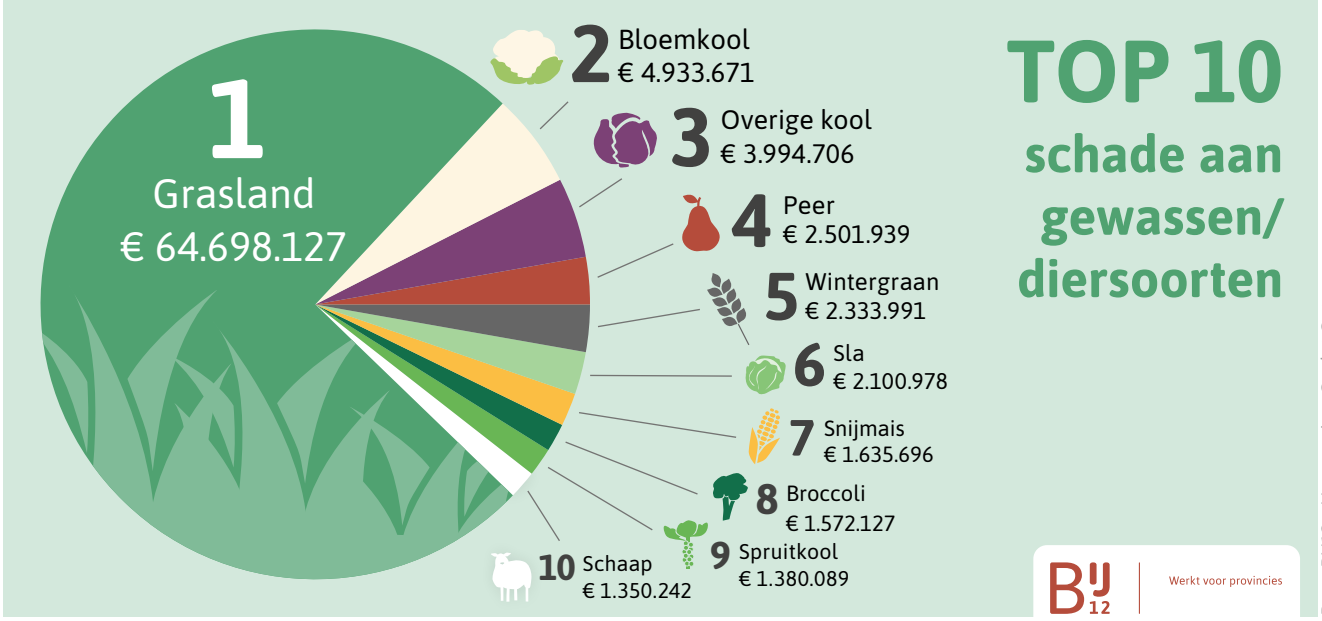
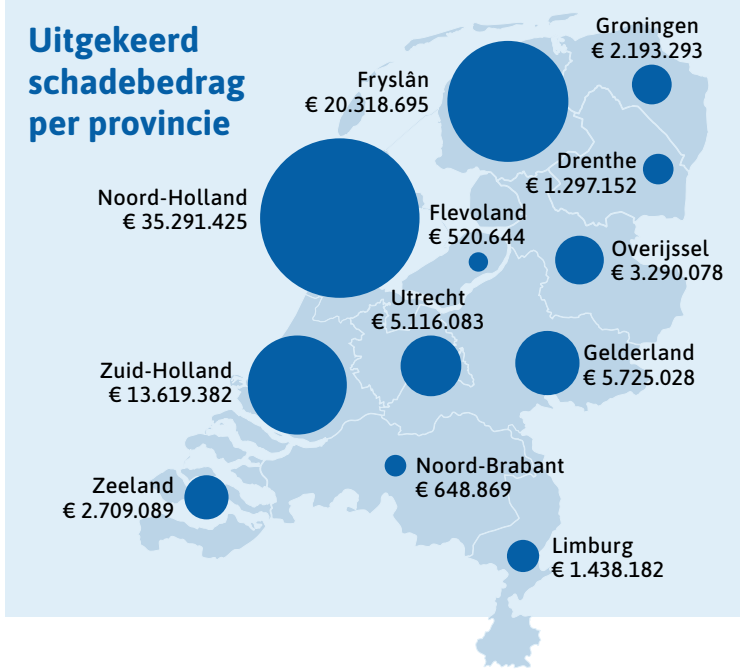


# Cijfers faunaschade 2025

Dit zijn de cijfers van tegemoetkomingen in schade die BIJ12 in het schadejaar 2025 namens de provincies heeft uitgekeerd. Het schadejaar loopt van 1 november 2024 tot en met 31 oktober 2025.

Totaal uitgekeerde tegemoetkomingen in 2025 door provincies: **€ 92.167.920**

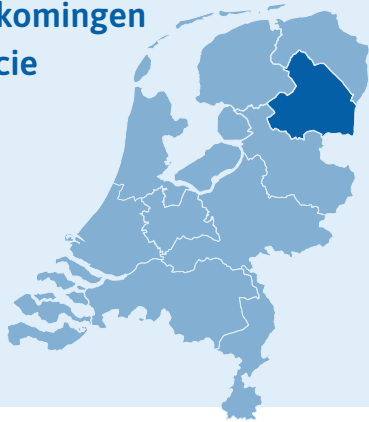


# Cijfers faunaschade 2025 Drenthe

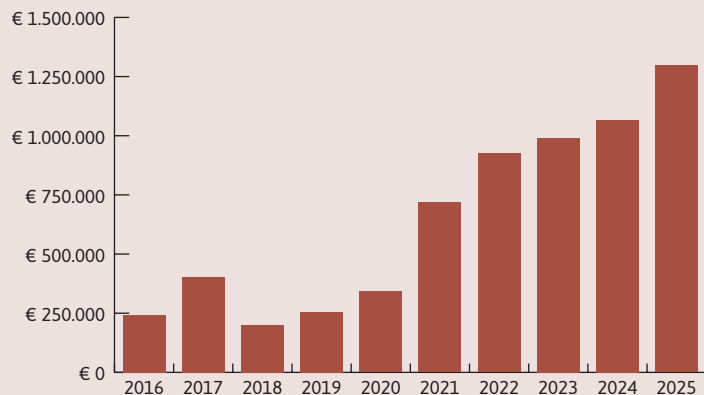
Dit zijn de cijfers van tegemoetkomingen in schade die BIJ12 in het schadejaar 2025 namens de provincie Drenthe heeft uitgekeerd. Het schadejaar loopt van 1 november 2024 tot en met 31 oktober 2025.

Uitgekeerde tegemoetkomingen  
in 2025 door de provincie  
Drenthe:

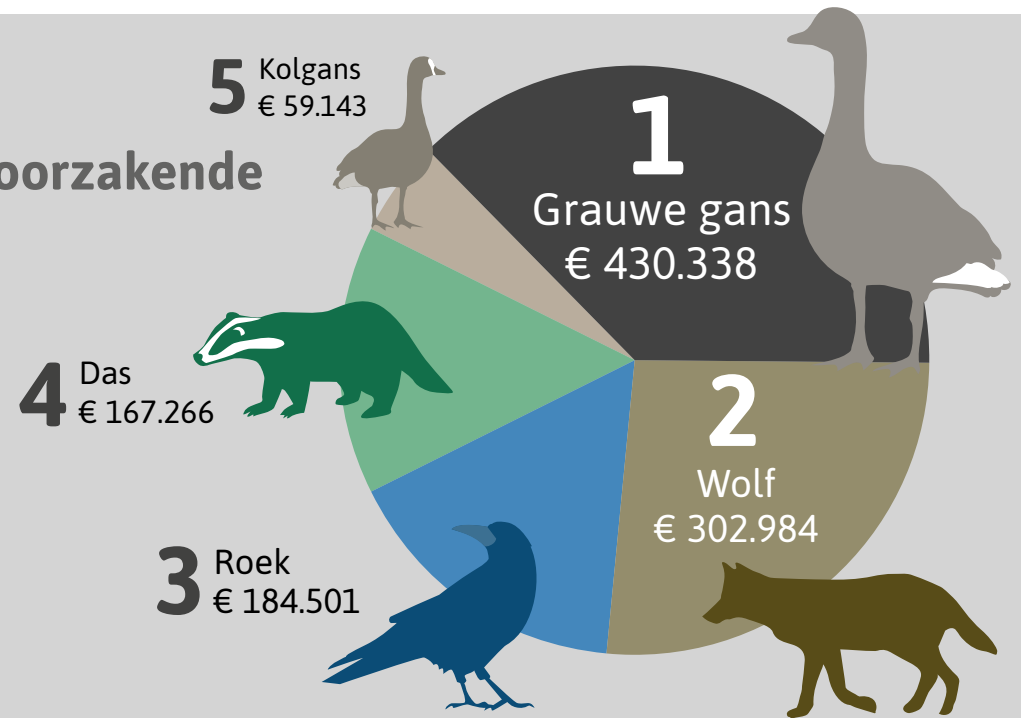
**€ 1.297.152**



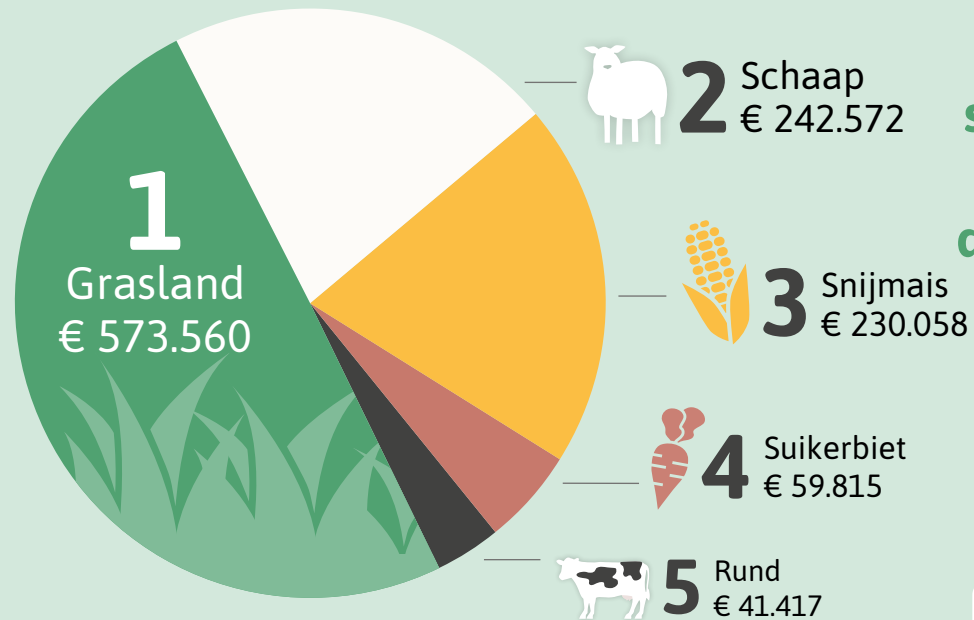
## Uitgekeerde tegemoetkomingen sinds 2016



## TOP 5 schadeveroorzakende dieren



## TOP 5 schade aan gewassen/ diersoorten

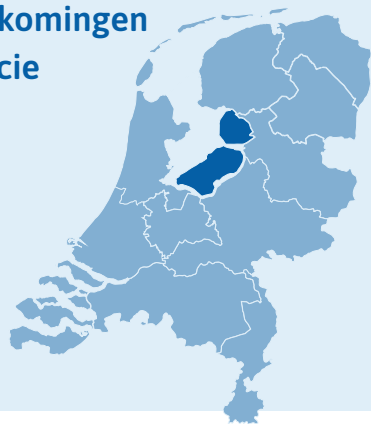


# Cijfers faunaschade 2025 Flevoland

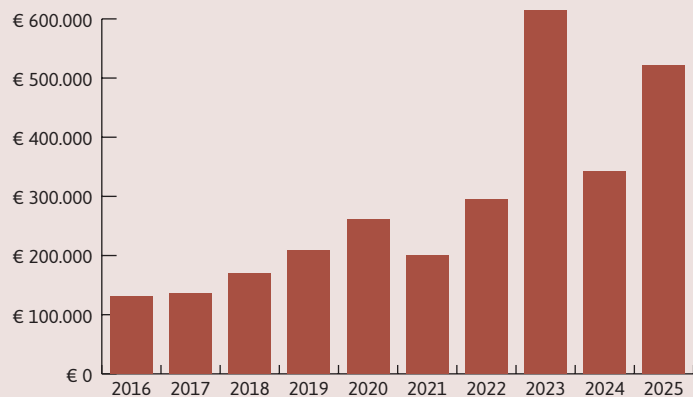
Dit zijn de cijfers van tegemoetkomingen in schade die BIJ12 in het schadejaar 2025 namens de provincie Flevoland heeft uitgekeerd. Het schadejaar loopt van 1 november 2024 tot en met 31 oktober 2025.

Uitgekeerde tegemoetkomingen  
in 2025 door de provincie  
Flevoland:

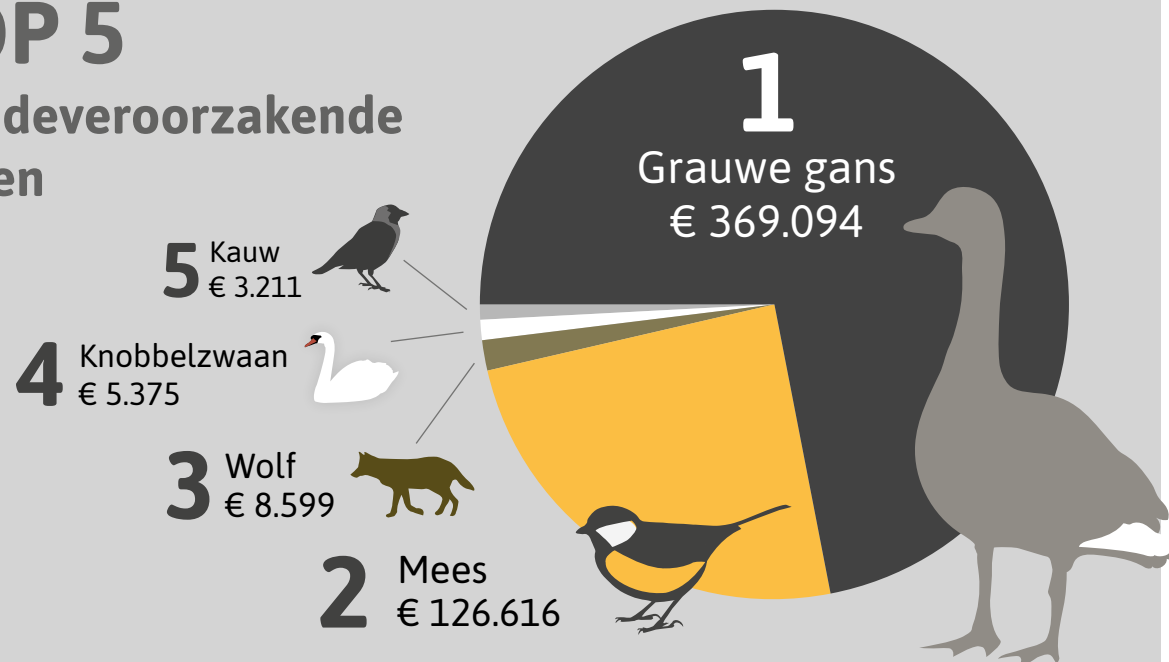
**€ 520.644**




## Uitgekeerde tegemoetkomingen sinds 2016



## TOP 5 schadeveroorzakende dieren



## TOP 5 schade aan gewassen

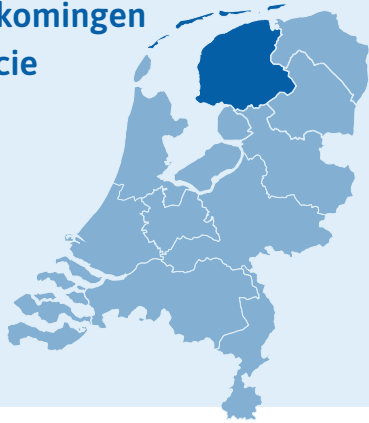


# Cijfers faunaschade 2025 Fryslân

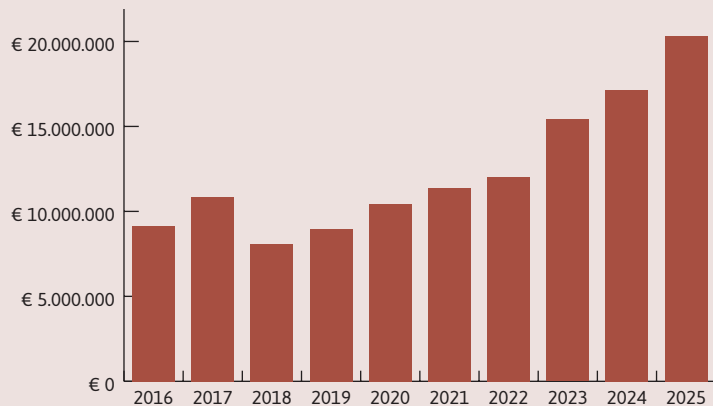
Dit zijn de cijfers van tegemoetkomingen in schade die BIJ12 in het schadejaar 2025 namens de provincie Fryslân heeft uitgekeerd. Het schadejaar loopt van 1 november 2024 tot en met 31 oktober 2025.

Uitgekeerde tegemoetkomingen  
in 2025 door de provincie  
Fryslân:

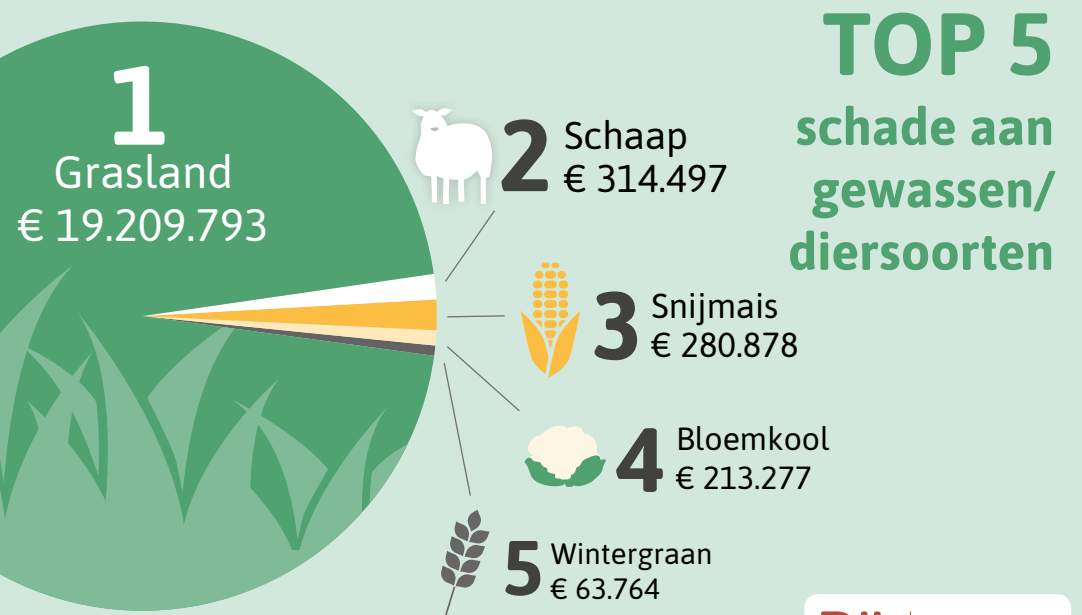
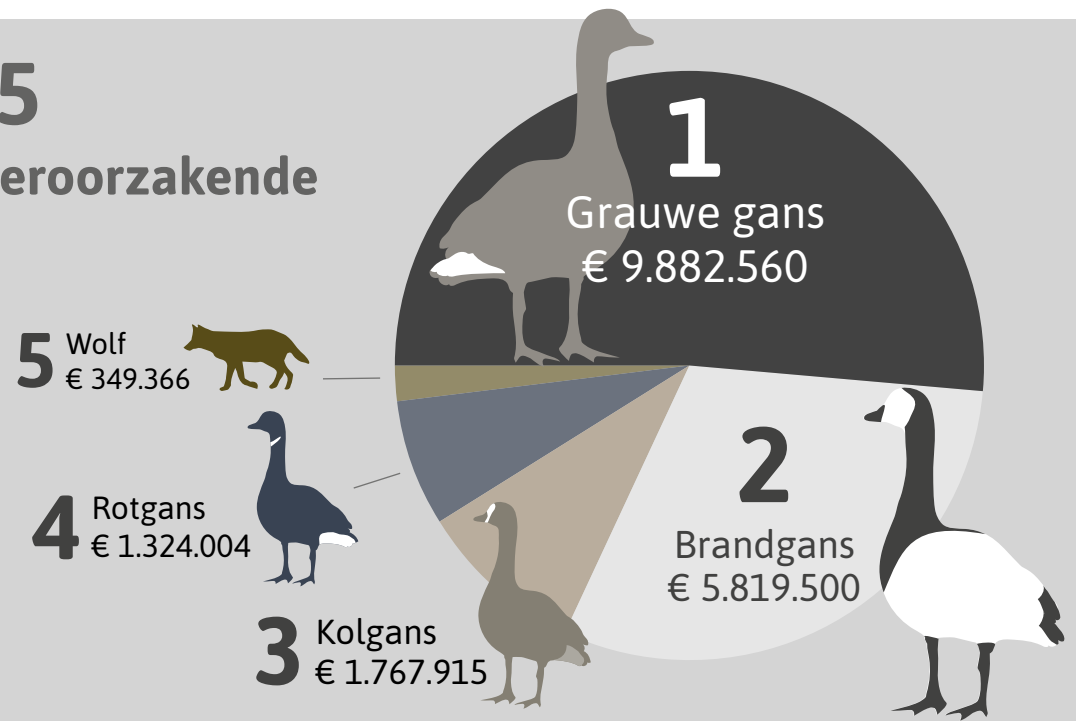
€ 20.318.695



## Uitgekeerde tegemoetkomingen sinds 2016



## TOP 5 schadeveroorzakende dieren

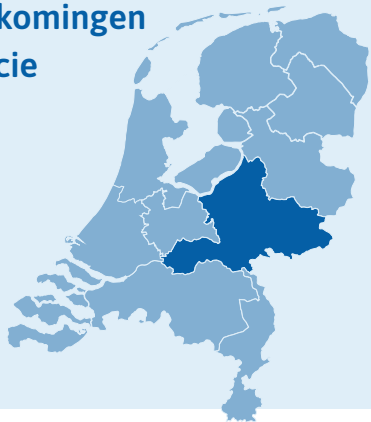


# Cijfers faunaschade 2025 Gelderland

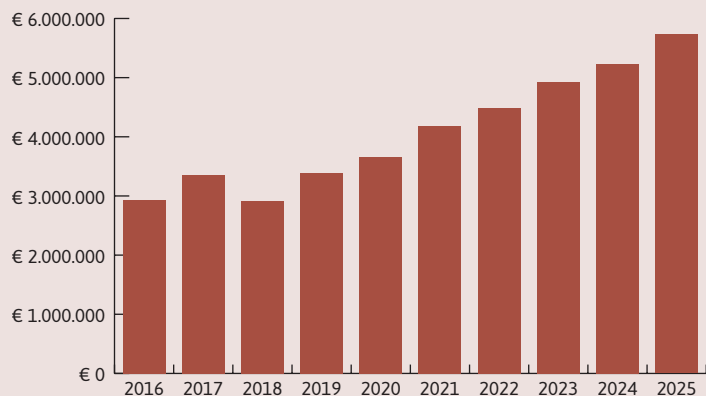
Dit zijn de cijfers van tegemoetkomingen in schade die BIJ12 in het schadejaar 2025 namens de provincie Gelderland heeft uitgekeerd. Het schadejaar loopt van 1 november 2024 tot en met 31 oktober 2025.

Uitgekeerde tegemoetkomingen  
in 2025 door de provincie  
Gelderland:


**€ 5.725.028**



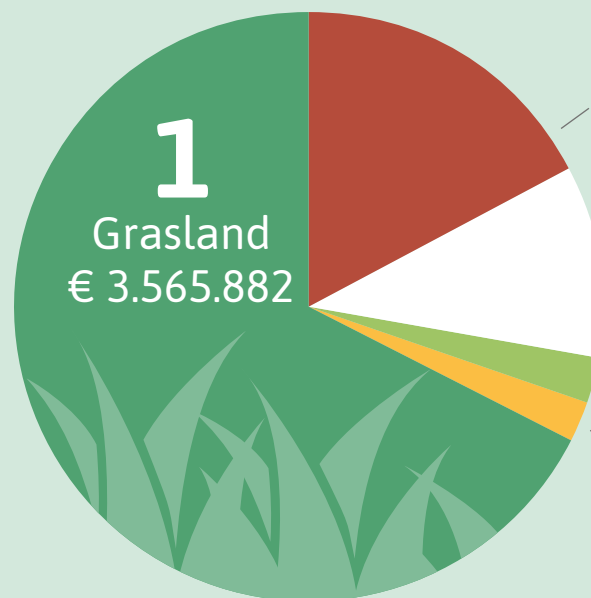
## Uitgekeerde tegemoetkomingen sinds 2016



## TOP 5 schadeveroorzakende dieren



**1**  
Grasland  
€ 3.565.882



**2** Peer  
€ 915.129

**3** Schaa  
€ 556.104

**4** Appel  
€ 138.792

**5** Snijmais  
€ 105.036

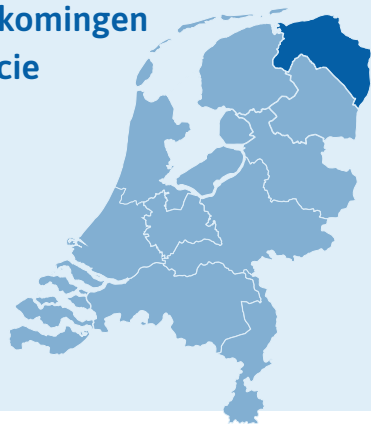
## TOP 5 schade aan gewassen/ diersoorten

# Cijfers faunaschade 2025 Groningen

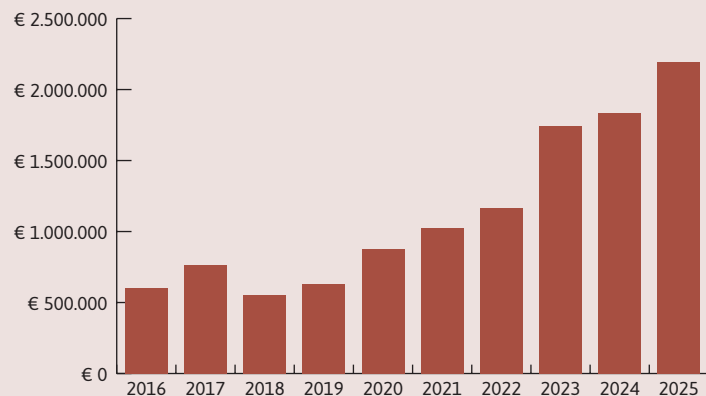
Dit zijn de cijfers van tegemoetkomingen in schade die BIJ12 in het schadejaar 2025 namens de provincie Groningen heeft uitgekeerd. Het schadejaar loopt van 1 november 2024 tot en met 31 oktober 2025.

Uitgekeerde tegemoetkomingen  
in 2025 door de provincie  
Groningen:

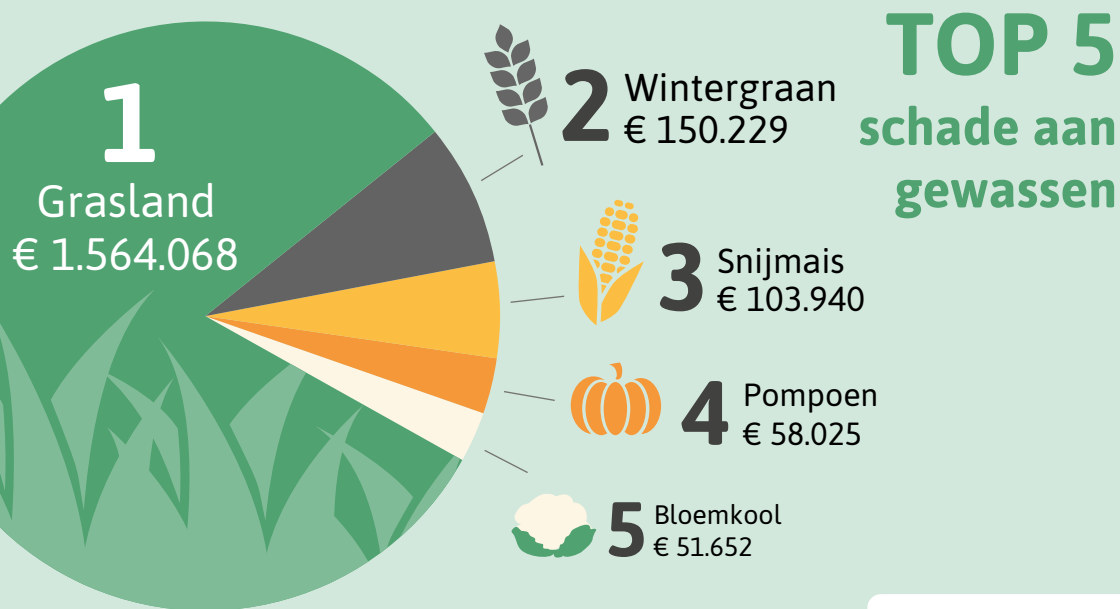
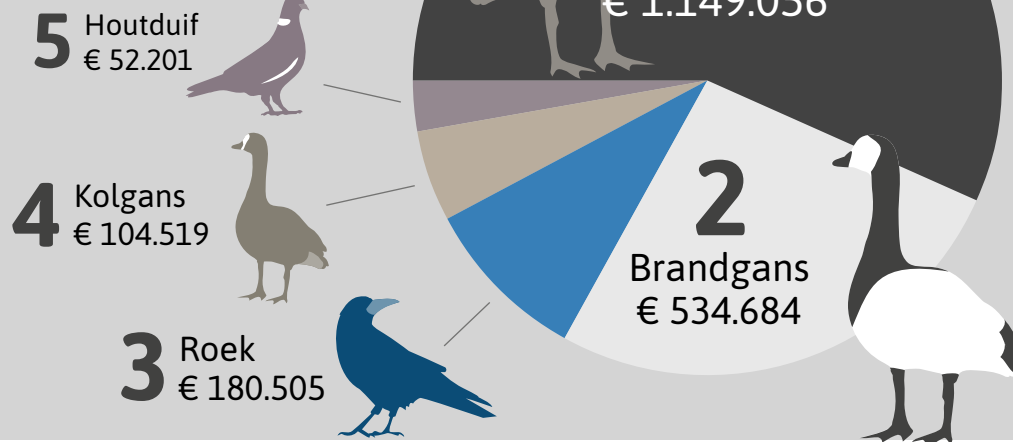
€ 2.193.293



## Uitgekeerde tegemoetkomingen sinds 2016



## TOP 5 schadeveroorzakende dieren

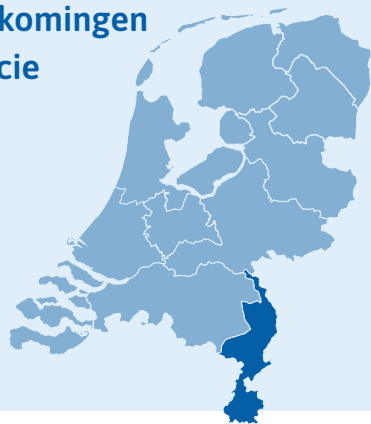


# Cijfers faunaschade 2025 Limburg

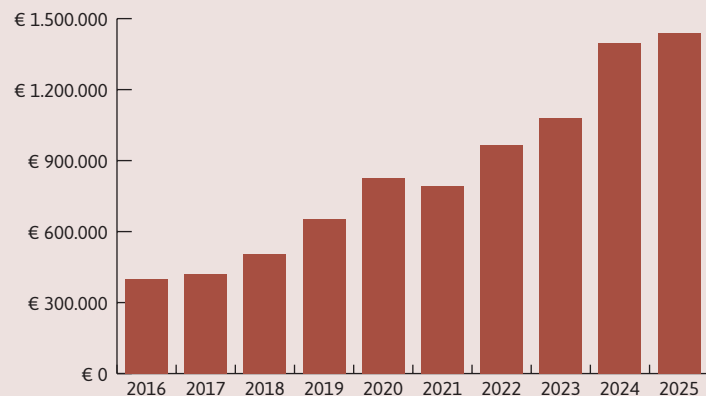
Dit zijn de cijfers van tegemoetkomingen in schade die BIJ12 in het schadejaar 2025 namens de provincie Limburg heeft uitgekeerd. Het schadejaar loopt van 1 november 2024 tot en met 31 oktober 2025.

Uitgekeerde tegemoetkomingen  
in 2025 door de provincie  
Limburg:

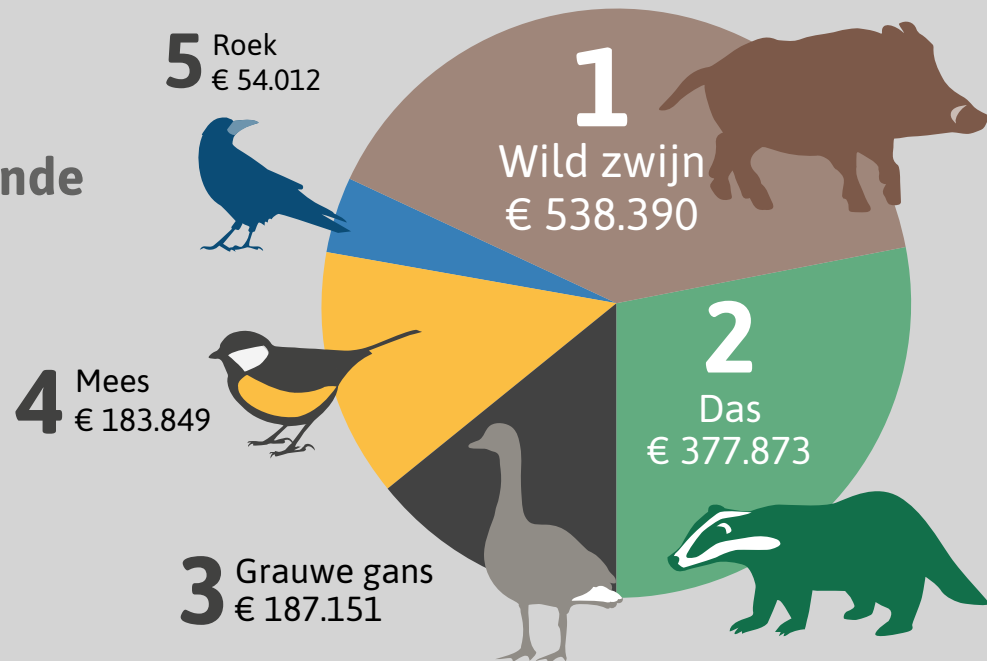
**€ 1.438.182**



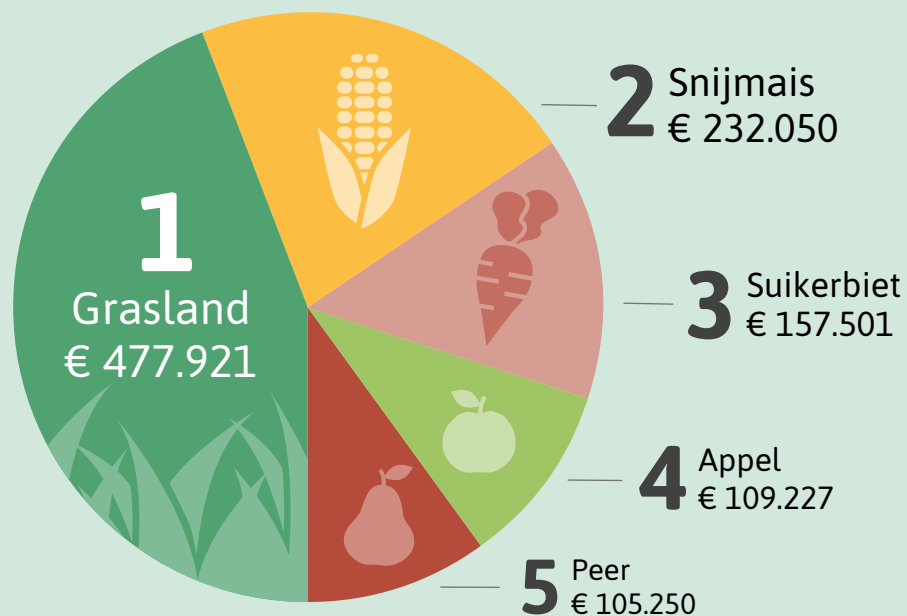
## Uitgekeerde tegemoetkomingen sinds 2016



## TOP 5 schade- veroorzakende dieren



## TOP 5 schade aan gewassen



# Cijfers faunaschade 2025

## Noord-Brabant

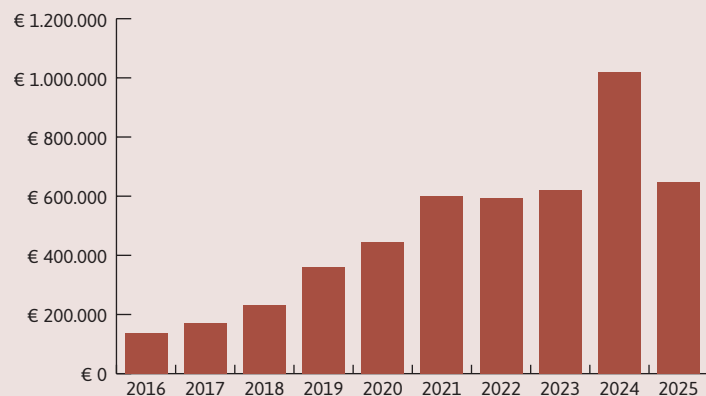
Dit zijn de cijfers van tegemoetkomingen in schade die BIJ12 in het schadejaar 2025 namens de provincie Noord-Brabant heeft uitgekeerd. Het schadejaar loopt van 1 november 2024 tot en met 31 oktober 2025.

Uitgekeerde tegemoetkomingen in 2025 door de provincie Noord-Brabant:


**€ 648.869**



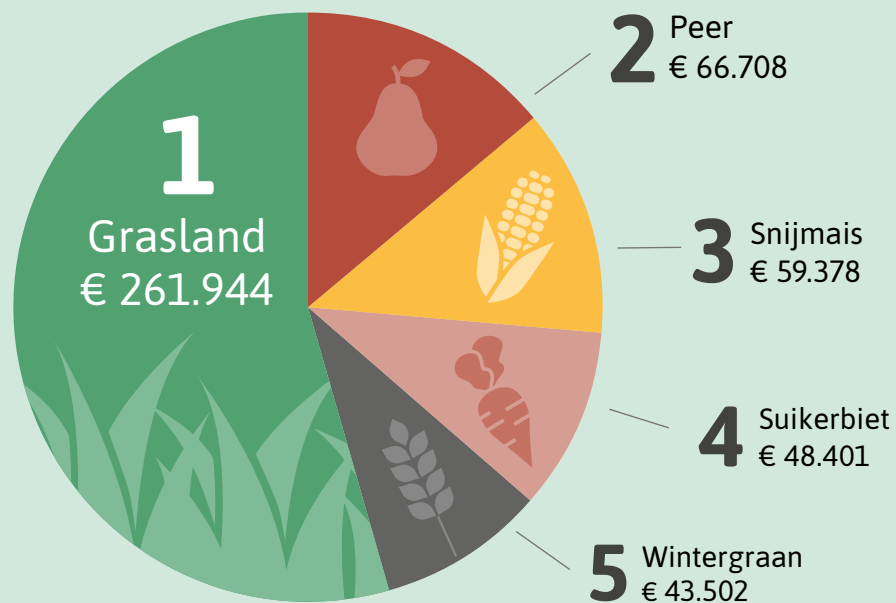
### Uitgekeerde tegemoetkomingen sinds 2016



## TOP 5 schadeveroorzakende dieren



## TOP 5 schade aan gewassen



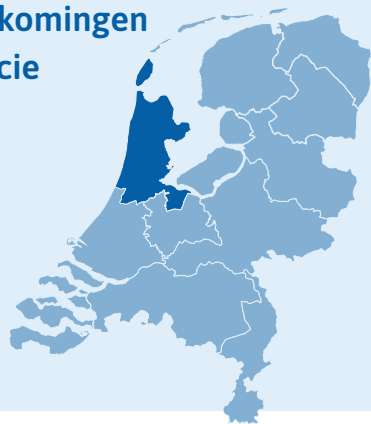
# Cijfers faunaschade 2025

## Noord-Holland

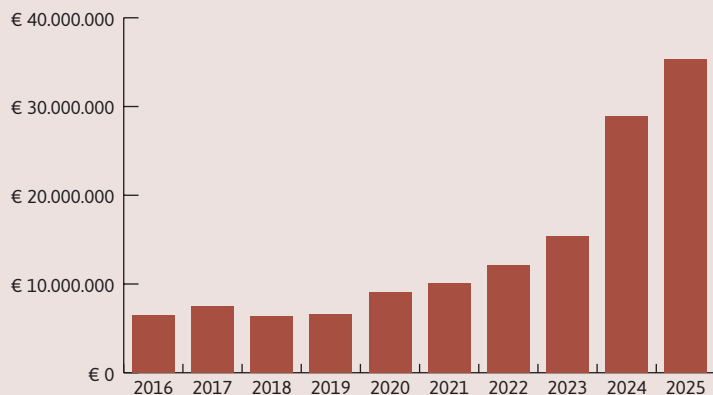
Dit zijn de cijfers van tegemoetkomingen in schade die BIJ12 in het schadejaar 2025 namens de provincie Noord-Holland heeft uitgekeerd. Het schadejaar loopt van 1 november 2024 tot en met 31 oktober 2025.

Uitgekeerde tegemoetkomingen in 2025 door de provincie Noord-Holland:

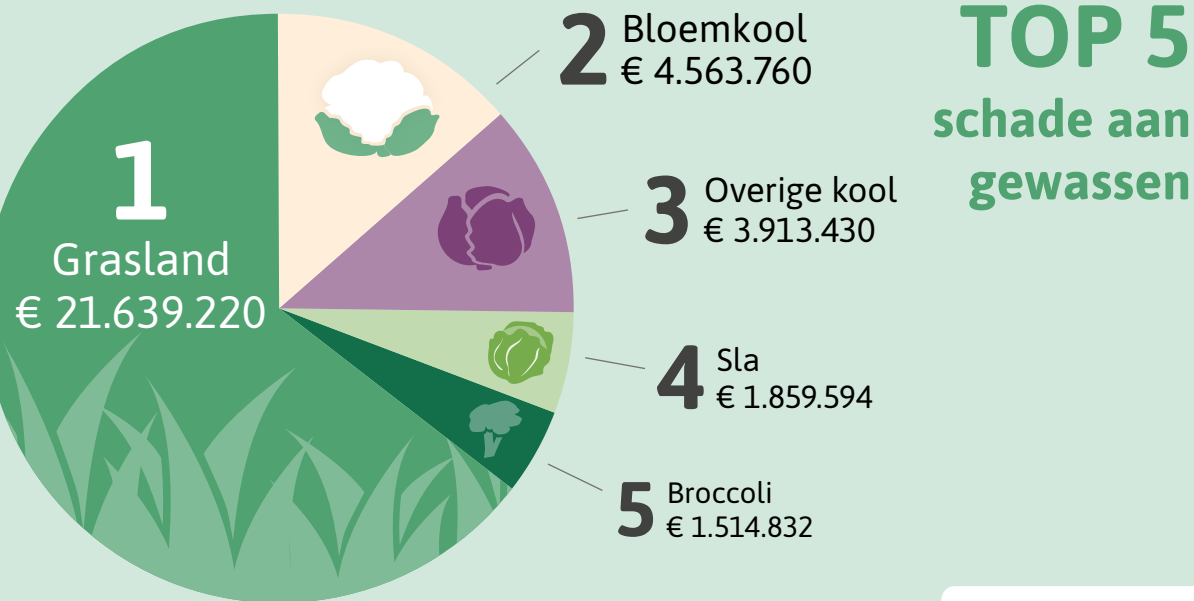

**€ 35.291.425**



### Uitgekeerde tegemoetkomingen sinds 2016



## TOP 5 schadeveroorzakende dieren

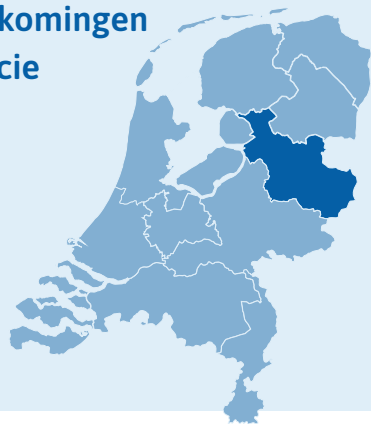


# Cijfers faunaschade 2025 Overijssel

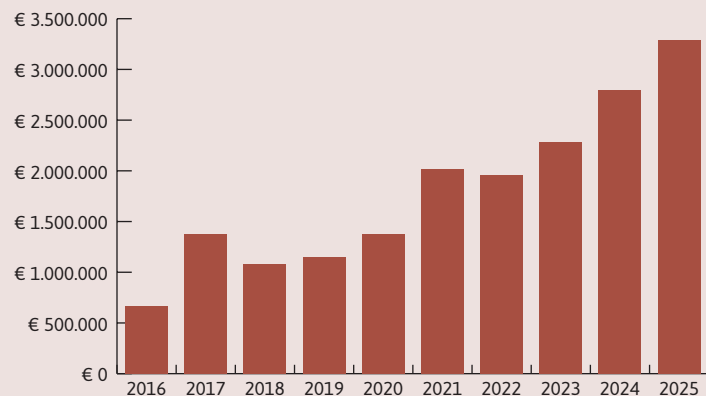
Dit zijn de cijfers van tegemoetkomingen in schade die BIJ12 in het schadejaar 2025 namens de provincie Overijssel heeft uitgekeerd. Het schadejaar loopt van 1 november 2024 tot en met 31 oktober 2025.

Uitgekeerde tegemoetkomingen  
in 2025 door de provincie  
Overijssel:

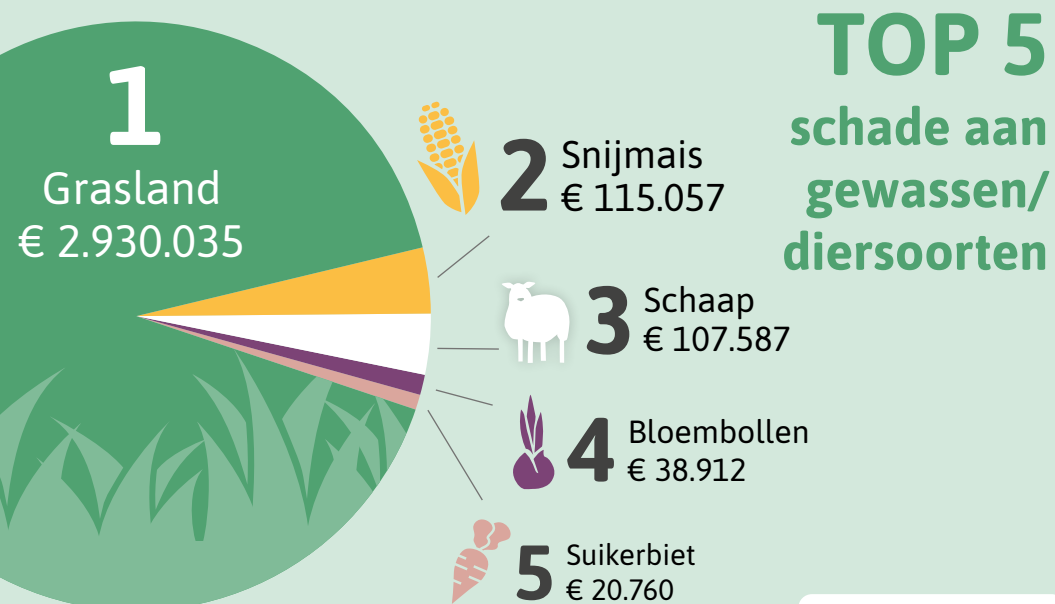
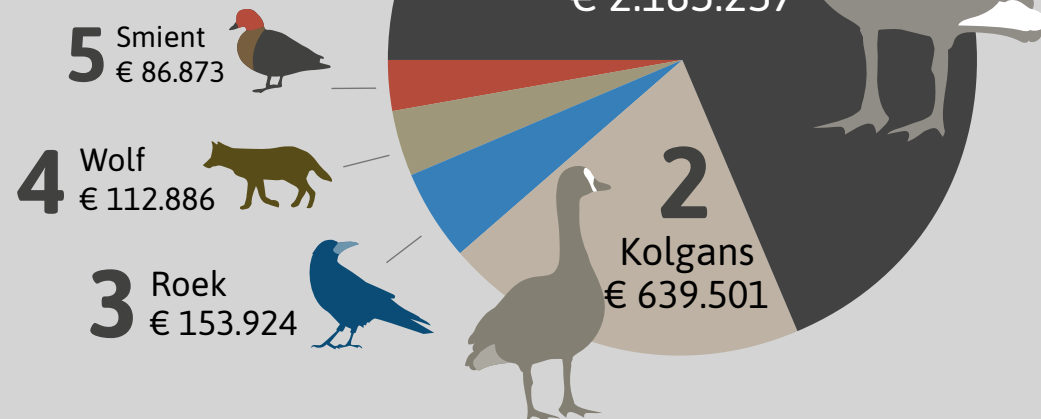
**€ 3.290.078**



## Uitgekeerde tegemoetkomingen sinds 2016



## TOP 5 schadeveroorzakende dieren



# Cijfers faunaschade 2025 Utrecht

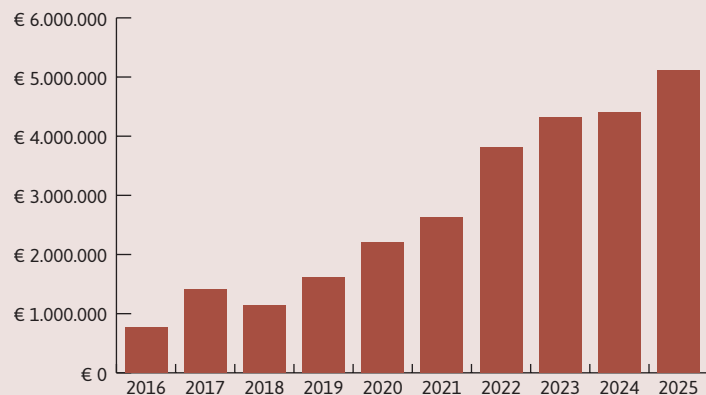
Dit zijn de cijfers van tegemoetkomingen in schade die BIJ12 in het schadejaar 2025 namens de provincie Utrecht heeft uitgekeerd. Het schadejaar loopt van 1 november 2024 tot en met 31 oktober 2025.

Uitgekeerde tegemoetkomingen  
in 2025 door de provincie  
Utrecht:


**€ 5.116.083**



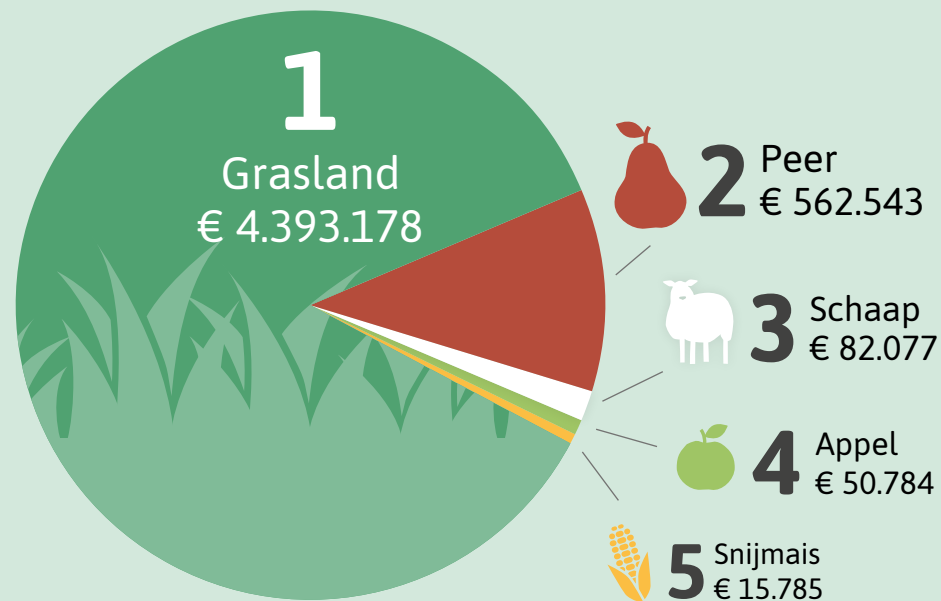
## Uitgekeerde tegemoetkomingen sinds 2016



## TOP 5 schade- veroorzakende dieren



## TOP 5 schade aan gewassen/ diersoorten



# Cijfers faunaschade 2025 Zeeland

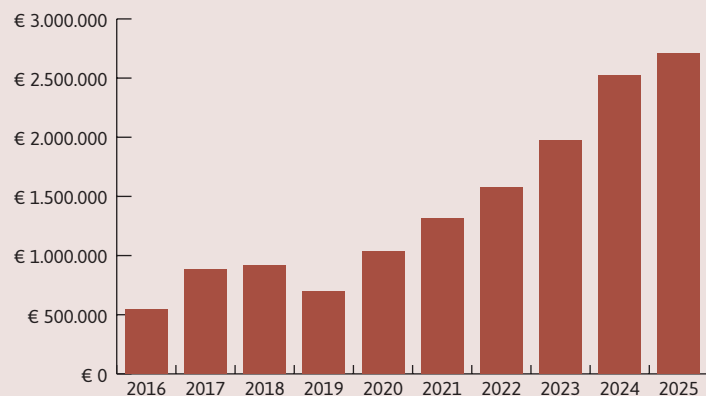
Dit zijn de cijfers van tegemoetkomingen in schade die BIJ12 in het schadejaar 2025 namens de provincie Zeeland heeft uitgekeerd. Het schadejaar loopt van 1 november 2024 tot en met 31 oktober 2025.

Uitgekeerde tegemoetkomingen  
in 2025 door de provincie  
Zeeland:


**€ 2.709.089**



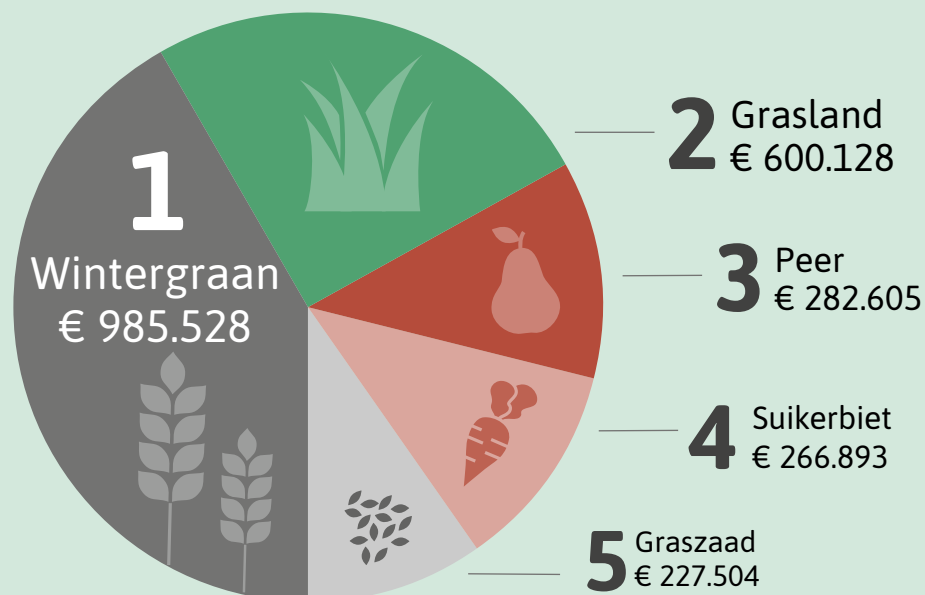
## Uitgekeerde tegemoetkomingen sinds 2016



## TOP 5 schadeveroorzakende dieren



## TOP 5 schade aan gewassen



# Cijfers faunaschade 2025 Zuid-Holland

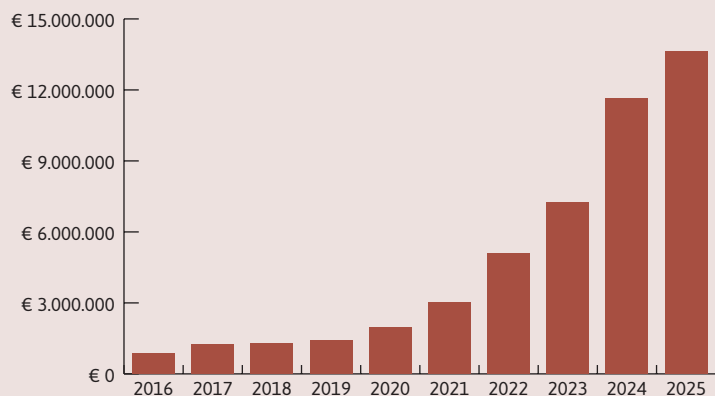
Dit zijn de cijfers van tegemoetkomingen in schade die BIJ12 in het schadejaar 2025 namens de provincie Zuid-Holland heeft uitgekeerd. Het schadejaar loopt van 1 november 2024 tot en met 31 oktober 2025.

Uitgekeerde tegemoetkomingen  
in 2025 door de provincie  
Zuid-Holland:


**€ 13.619.382**



## Uitgekeerde tegemoetkomingen sinds 2016



## TOP 5 schade- veroorzakende dieren



## TOP 5 schade aan gewassen

