

Dekkend aanbod voortgezet onderwijs 2017

Gemiddelde afstand in km

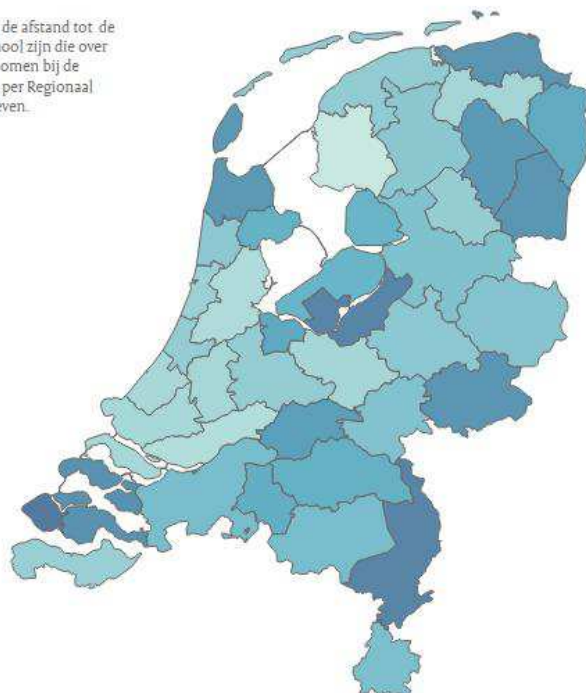
Grootste afstand in km

Percentage kleine profielen

Leerlingendaling

Gemiddelde afstand tot de dichtstbijzijnde school

Binnen iedere onderwijssoort is voor elke school de afstand tot de dichtstbijzijnde school berekend. Dit kan een school zijn die over de regiogrens is gelegen. Deze school is meegenomen bij de berekening. Het gemiddelde van die afstanden is per Regionaal Meld- en Coördinatiepunt (RMC)-regio weergegeven.



- onderwijssoort
- pro
 - vmbo basis/kader
 - vmbo gemengd
 - vmbo theoretisch
 - havo
 - vwo atheneum
 - vwo gymnasium



gemiddelde minimale afstand in km
0,1 20,3

Dekkend aanbod voortgezet onderwijs 2017

Gemiddelde afstand in km

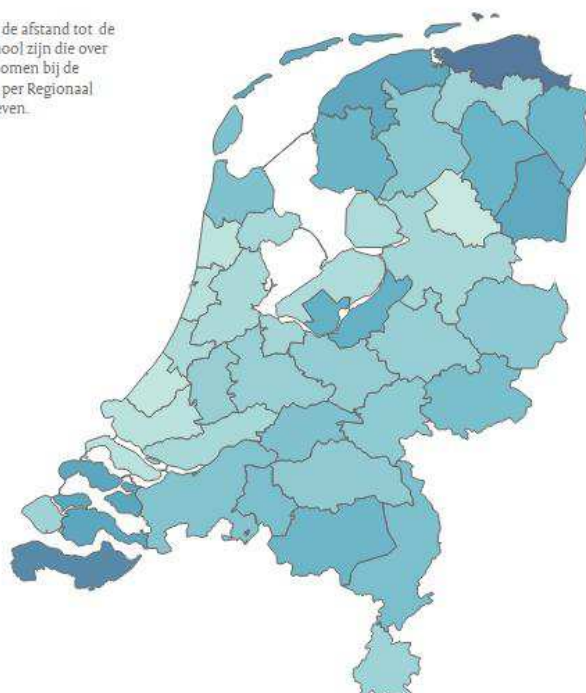
Grootste afstand in km

Percentage kleine profielen

Leerlingendaling

Gemiddelde afstand tot de dichtstbijzijnde school

Binnen iedere onderwijssoort is voor elke school de afstand tot de dichtstbijzijnde school berekend. Dit kan een school zijn die over de regiogrens is gelegen. Deze school is meegenomen bij de berekening. Het gemiddelde van die afstanden is per Regionaal Meld- en Coördinatiepunt (RMC)-regio weergegeven.



- onderwijssoort
- pro
 - vmbo basis/kader
 - vmbo gemengd
 - vmbo theoretisch
 - havo
 - vwo atheneum
 - vwo gymnasium



gemiddelde minimale afstand in km
0,6 10,2

Dekkend aanbod voortgezet onderwijs 2017

Gemiddelde afstand in km

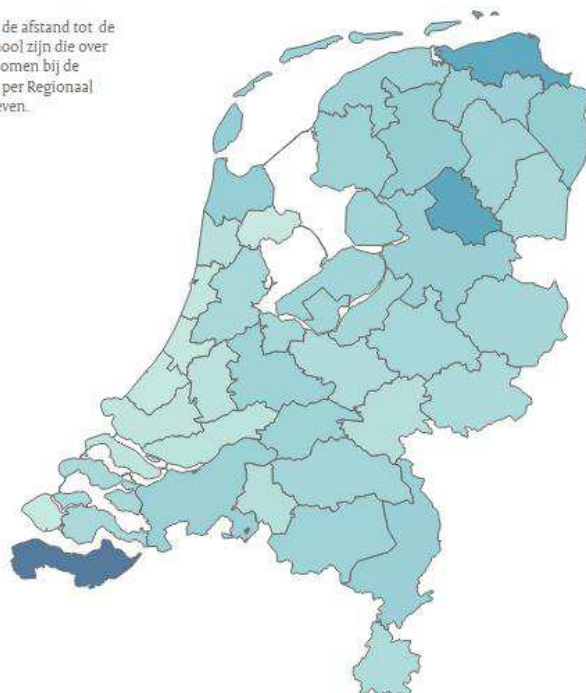
Grootste afstand in km

Percentage kleine profielen

Leerlingendaling

Gemiddelde afstand tot de dichtstbijzijnde school

Binnen iedere onderwijssoort is voor elke school de afstand tot de dichtstbijzijnde school berekend. Dit kan een school zijn die over de regiogrens is gelegen. Deze school is meegenomen bij de berekening. Het gemiddelde van die afstanden is per Regionaal Meld- en Coördinatiepunt (RMC)-regio weergegeven.



- onderwijssoort
- pro
 - vmbo basis/kader
 - vmbo gemengd
 - vmbo theoretisch
 - havo
 - vwo atheneum
 - vwo gymnasium



gemiddelde minimale afstand in km
0,8  20,7

Dekkend aanbod voortgezet onderwijs 2017

Gemiddelde afstand in km

Grootste afstand in km

Percentage kleine profielen

Leerlingendaling

Gemiddelde afstand tot de dichtstbijzijnde school

Binnen iedere onderwijssoort is voor elke school de afstand tot de dichtstbijzijnde school berekend. Dit kan een school zijn die over de regiogrens is gelegen. Deze school is meegenomen bij de berekening. Het gemiddelde van die afstanden is per Regionaal Meld- en Coördinatiepunt (RMC)-regio weergegeven.



- onderwijssoort
- pro
 - vmbo basis/kader
 - vmbo gemengd
 - vmbo theoretisch
 - havo
 - vwo atheneum
 - vwo gymnasium



gemiddelde minimale afstand in km
0,8  11,8

Dekkend aanbod voortgezet onderwijs 2017

Gemiddelde afstand in km

Grootste afstand in km

Percentage kleine profielen

Leerlingendaling

Gemiddelde afstand tot de dichtstbijzijnde school

Binnen iedere onderwijssoort is voor elke school de afstand tot de dichtstbijzijnde school berekend. Dit kan een school zijn die over de regiogrens is gelegen. Deze school is meegenomen bij de berekening. Het gemiddelde van die afstanden is per Regionaal Meld- en Coördinatiepunt (RMC)-regio weergegeven.



- onderwijssoort
- pro
 - vmbo basis/kader
 - vmbo gemengd
 - vmbo theoretisch
 - havo
 - vwo atheneum
 - vwo gymnasium



gemiddelde minimale afstand in km
1,1 18,9

Dekkend aanbod voortgezet onderwijs 2017

Gemiddelde afstand in km

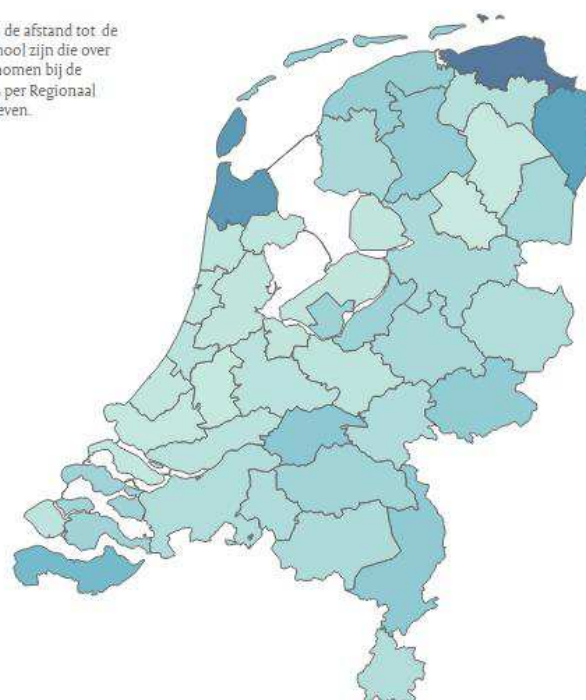
Grootste afstand in km

Percentage kleine profielen

Leerlingendaling

Gemiddelde afstand tot de dichtstbijzijnde school

Binnen iedere onderwijssoort is voor elke school de afstand tot de dichtstbijzijnde school berekend. Dit kan een school zijn die over de regiogrens is gelegen. Deze school is meegenomen bij de berekening. Het gemiddelde van die afstanden is per Regionaal Meld- en Coördinatiepunt (RMC)-regio weergegeven.



- onderwijssoort
- pro
 - vmbo basis/kader
 - vmbo gemengd
 - vmbo theoretisch
 - havo
 - vwo atheneum
 - vwo gymnasium

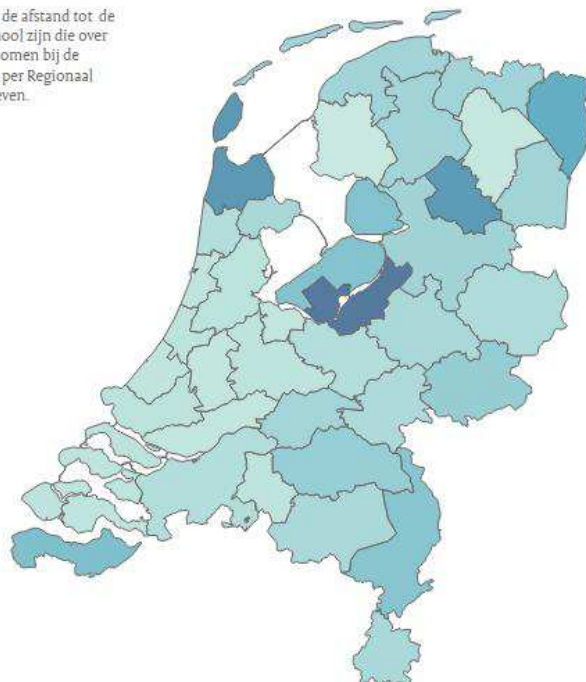


gemiddelde minimale afstand in km
0,7 18,9

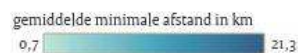
Gemiddelde afstand in km	Grootste afstand in km	Percentage kleine profielen	Leerlingendaling
--------------------------	------------------------	-----------------------------	------------------

Gemiddelde afstand tot de dichtstbijzijnde school

Binnen iedere onderwijssoort is voor elke school de afstand tot de dichtstbijzijnde school berekend. Dit kan een school zijn die over de regiogrens is gelegen. Deze school is meegenomen bij de berekening. Het gemiddelde van die afstanden is per Regionaal Meld- en Coördinatiepunt (RMC)-regio weergegeven.



- onderwijssoort
- pro
 - vmbo basis/kader
 - vmbo gemengd
 - vmbo theoretisch
 - havo
 - vwo atheneum
 - vwo gymnasium



Dekkend aanbod voortgezet onderwijs 2017

Gemiddelde afstand in km

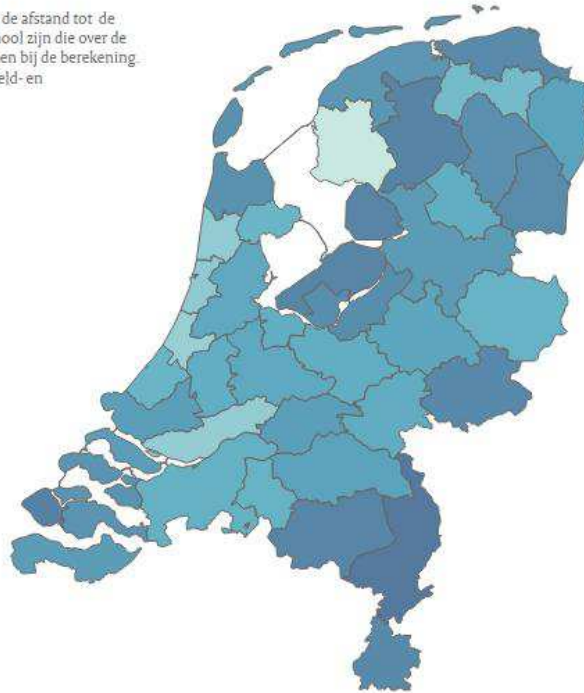
Grootste afstand in km

Percentage kleine profielen

Leerlingendaling

Grootste afstand tot de dichtstbijzijnde school

Binnen iedere onderwijssoort is voor elke school de afstand tot de dichtstbijzijnde school berekend. Dit kan een school zijn die over de regiogrens is gelegen. Deze school is meegenomen bij de berekening. De grootste van die afstanden is per Regionaal Meld- en Coördinatiepunt (RMC) -regio weergegeven.



- onderwijssoort
- pro
 - vmbo basis/kader
 - vmbo gemengd
 - vmbo theoretisch
 - havo
 - vwo atheneum
 - vwo gymnasium



grootste afstand in km



Dekkend aanbod voortgezet onderwijs 2017

Gemiddelde afstand in km

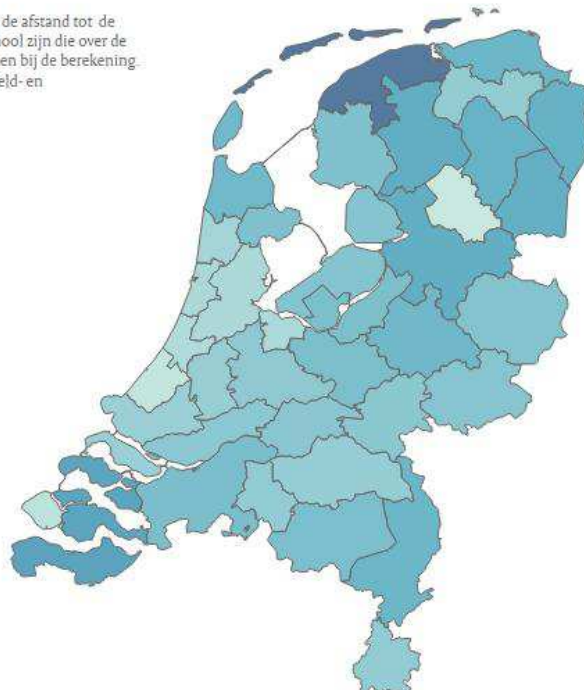
Grootste afstand in km

Percentage kleine profielen

Leerlingendaling

Grootste afstand tot de dichtstbijzijnde school

Binnen iedere onderwijssoort is voor elke school de afstand tot de dichtstbijzijnde school berekend. Dit kan een school zijn die over de regiogrens is gelegen. Deze school is meegenomen bij de berekening. De grootste van die afstanden is per Regionaal Meld- en Coördinatiepunt (RMC) -regio weergegeven.



- onderwijssoort
- pro
 - vmbo basis/kader
 - vmbo gemengd
 - vmbo theoretisch
 - havo
 - vwo atheneum
 - vwo gymnasium



grootste afstand in km



Dekkend aanbod voortgezet onderwijs 2017

Gemiddelde afstand in km

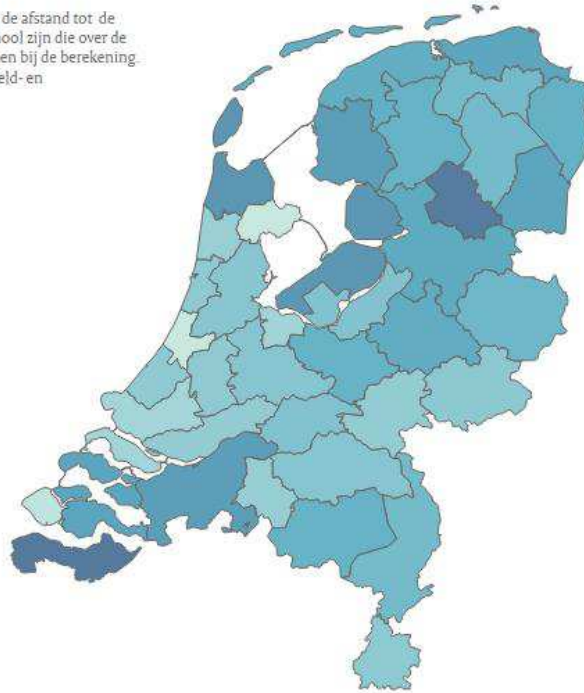
Grootste afstand in km

Percentage kleine profielen

Leerlingendaling

Grootste afstand tot de dichtstbijzijnde school

Binnen iedere onderwijssoort is voor elke school de afstand tot de dichtstbijzijnde school berekend. Dit kan een school zijn die over de regiogrens is gelegen. Deze school is meegenomen bij de berekening. De grootste van die afstanden is per Regionaal Meld- en Coördinatiepunt (RMC) -regio weergegeven.



- onderwijssoort
- pro
 - vmbo basis/kader
 - vmbo gemengd
 - vmbo theoretisch
 - havo
 - vwo atheneum
 - vwo gymnasium



grootste afstand in km



Dekkend aanbod voortgezet onderwijs 2017

Gemiddelde afstand in km

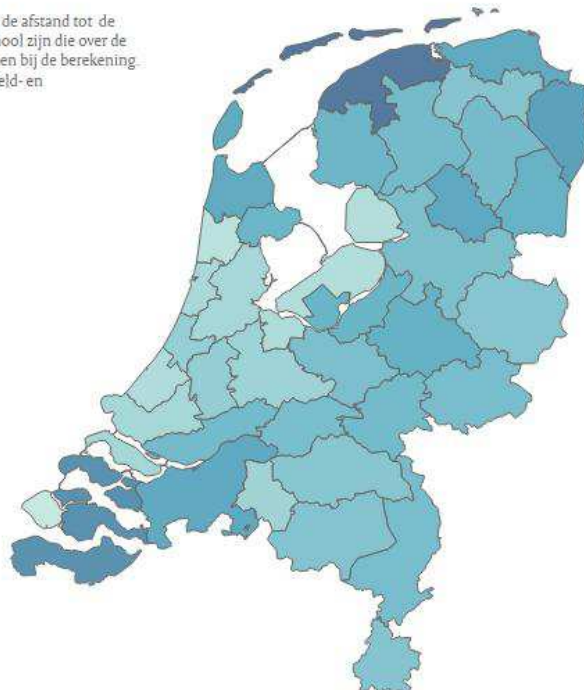
Grootste afstand in km

Percentage kleine profielen

Leerlingendaling

Grootste afstand tot de dichtstbijzijnde school

Binnen iedere onderwijssoort is voor elke school de afstand tot de dichtstbijzijnde school berekend. Dit kan een school zijn die over de regiogrens is gelegen. Deze school is meegenomen bij de berekening. De grootste van die afstanden is per Regionaal Meld- en Coördinatiepunt (RMC) -regio weergegeven.



- onderwijssoort
- pro
 - vmbo basis/kader
 - vmbo gemengd
 - vmbo theoretisch
 - havo
 - vwo atheneum
 - vwo gymnasium



grootste afstand in km



Dekkend aanbod voortgezet onderwijs 2017

Gemiddelde afstand in km

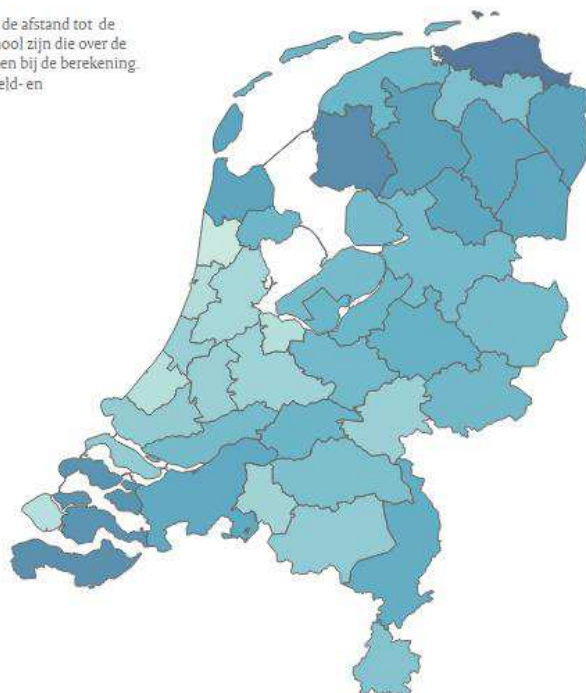
Grootste afstand in km

Percentage kleine profielen

Leerlingendaling

Grootste afstand tot de dichtstbijzijnde school

Binnen iedere onderwijssoort is voor elke school de afstand tot de dichtstbijzijnde school berekend. Dit kan een school zijn die over de regiogrens is gelegen. Deze school is meegenomen bij de berekening. De grootste van die afstanden is per Regionaal Meld- en Coördinatiepunt (RMC) -regio weergegeven.



- onderwijssoort
- pro
 - vmbo basis/kader
 - vmbo gemengd
 - vmbo theoretisch
 - havo
 - vwo atheneum
 - vwo gymnasium



grootste afstand in km

2,1 20,6

Dekkend aanbod voortgezet onderwijs 2017

Gemiddelde afstand in km

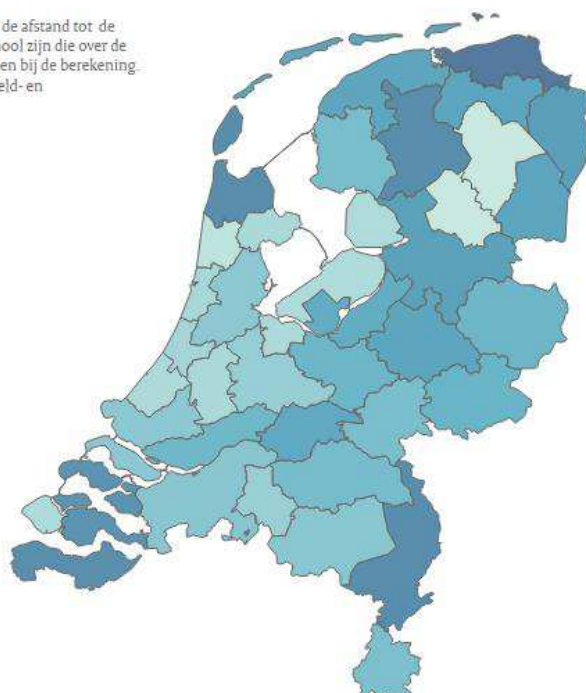
Grootste afstand in km

Percentage kleine profielen

Leerlingendaling

Grootste afstand tot de dichtstbijzijnde school

Binnen iedere onderwijssoort is voor elke school de afstand tot de dichtstbijzijnde school berekend. Dit kan een school zijn die over de regiogrens is gelegen. Deze school is meegenomen bij de berekening. De grootste van die afstanden is per Regionaal Meld- en Coördinatiepunt (RMC) -regio weergegeven.



- onderwijssoort
- pro
 - vmbo basis/kader
 - vmbo gemengd
 - vmbo theoretisch
 - havo
 - vwo atheneum
 - vwo gymnasium



grootste afstand in km

1,1 20,6

Gemiddelde afstand in km

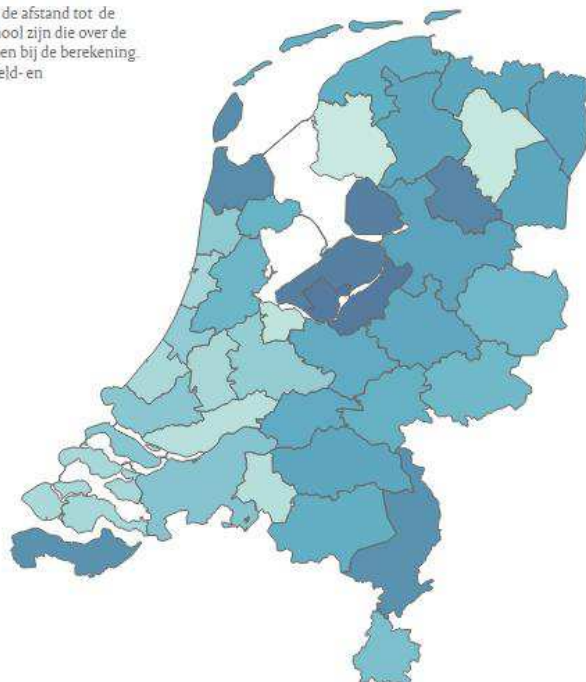
Grootste afstand in km

Percentage kleine profielen

Leerlingdaling

Grootste afstand tot de dichtstbijzijnde school

Binnen iedere onderwijssoort is voor elke school de afstand tot de dichtstbijzijnde school berekend. Dit kan een school zijn die over de regiogrens is gelegen. Deze school is meegenomen bij de berekening. De grootste van die afstanden is per Regionaal Meld- en Coördinatiepunt (RMC) -regio weergegeven.



- onderwijssoort
- pro
 - vmbo basis/kader
 - vmbo gemengd
 - vmbo theoretisch
 - havo
 - vwo atheneum
 - vwo gymnasium



Dekkend aanbod voortgezet onderwijs 2017

Gemiddelde afstand in km

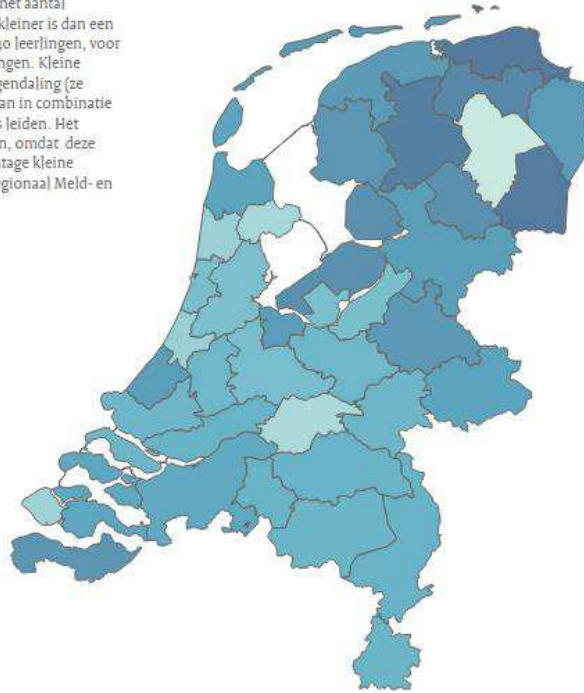
Grootste afstand in km

Percentage kleine profielen

Leerlingendaling


Percentage kleine profielen

Binnen iedere onderwijssoort is berekend wat het percentage kleine profielen is. Een profiel is klein wanneer het aantal leerlingen dat op een vestiging dit profiel volgt kleiner is dan een vastgesteld aantal. Voor het vmbo is dat aantal 40 leerlingen, voor het havo 33 leerlingen en voor het vwo 49 leerlingen. Kleine profielen zijn op zich geen indicatie van leerlingendaling (ze komen ook voor in regio's waar groeit is) maar kan in combinatie met leerlingendaling wel tot kwetsbare situaties leiden. Het praktijkonderwijs is buiten beschouwing gelaten, omdat deze onderwijssoort geen profielen kent. Het percentage kleine profielen wordt voor elke onderwijssoort per Regionaal Meld- en Coördinatiepunt (RMC) -regio weergegeven.



- onderwijssoort
- vmbo basis/kader
 - vmbo gemengd
 - vmbo theoretisch
 - havo
 - vwo atheneum
 - vwo gymnasium



percentage kleine profielen
0%  67%

Dekkend aanbod voortgezet onderwijs 2017

Gemiddelde afstand in km

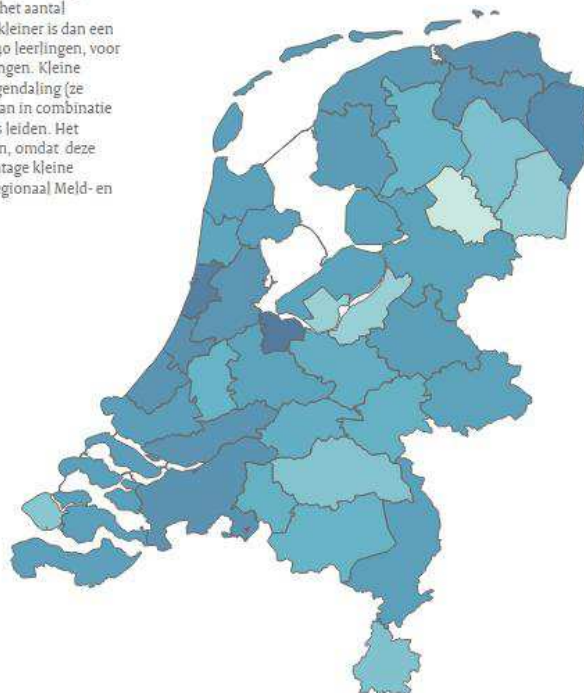
Grootste afstand in km

Percentage kleine profielen

Leerlingendaling

Percentage kleine profielen

Binnen iedere onderwijssoort is berekend wat het percentage kleine profielen is. Een profiel is klein wanneer het aantal leerlingen dat op een vestiging dit profiel volgt kleiner is dan een vastgesteld aantal. Voor het vmbo is dat aantal 40 leerlingen, voor het havo 33 leerlingen en voor het vwo 49 leerlingen. Kleine profielen zijn op zich geen indicatie van leerlingendaling (ze komen ook voor in regio's waar groeit is) maar kan in combinatie met leerlingendaling wel tot kwetsbare situaties leiden. Het praktijkonderwijs is buiten beschouwing gelaten, omdat deze onderwijssoort geen profielen kent. Het percentage kleine profielen wordt voor elke onderwijssoort per Regionaal Meld- en Coördinatiepunt (RMC) -regio weergegeven.



- onderwijssoort
- vmbo basis/kader
 - vmbo gemengd
 - vmbo theoretisch
 - havo
 - vwo atheneum
 - vwo gymnasium



percentage kleine profielen
0%  100%

Dekkend aanbod voortgezet onderwijs 2017

Gemiddelde afstand in km

Grootste afstand in km

Percentage kleine profielen

Leerlingendaling


Gemiddelde afstand tot de dichtstbijzijnde school

Binnen iedere onderwijssoort is voor elke school de afstand tot de dichtstbijzijnde school berekend. Dit kan een school zijn die over de regiogrens is gelegen. Deze school is meegenomen bij de berekening. Het gemiddelde van die afstanden is per Regionaal Meld- en Coördinatiepunt (RMC) -regio weergegeven.



- onderwijssoort
- pro
 - vmbo basis/kader
 - vmbo gemengd
 - vmbo theoretisch
 - havo
 - vwo atheneum
 - vwo gymnasium



gemiddelde minimale afstand in km
0,8  11,8

Dekkend aanbod voortgezet onderwijs 2017

Gemiddelde afstand in km

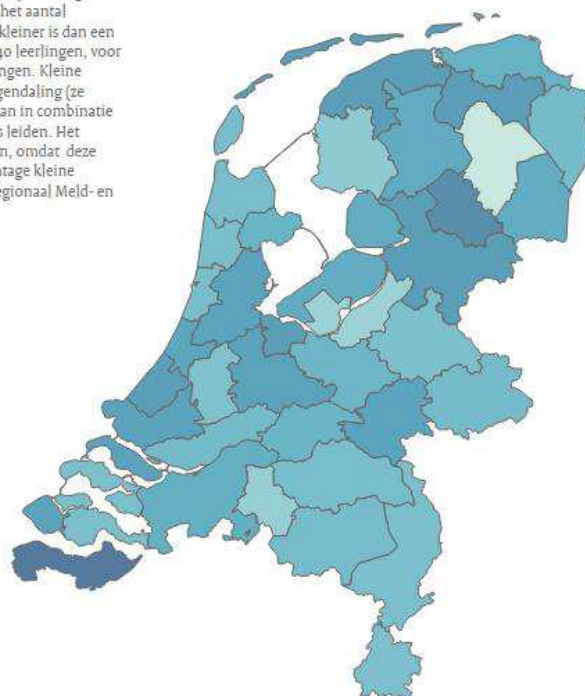
Grootste afstand in km

Percentage kleine profielen

Leerlingendaling

Percentage kleine profielen

Binnen iedere onderwijssoort is berekend wat het percentage kleine profielen is. Een profiel is klein wanneer het aantal leerlingen dat op een vestiging dit profiel volgt kleiner is dan een vastgesteld aantal. Voor het vmbo is dat aantal 40 leerlingen, voor het havo 33 leerlingen en voor het vwo 49 leerlingen. Kleine profielen zijn op zich geen indicatie van leerlingendaling (ze komen ook voor in regio's waar groei is) maar kan in combinatie met leerlingendaling wel tot kwetsbare situaties leiden. Het praktijkonderwijs is buiten beschouwing gelaten, omdat deze onderwijssoort geen profielen kent. Het percentage kleine profielen wordt voor elke onderwijssoort per Regionaal Meld- en Coördinatiepunt (RMC) -regio weergegeven.



- onderwijssoort
- vmbo basis/kader
 - vmbo gemengd
 - vmbo theoretisch
 - havo
 - vwo atheneum
 - vwo gymnasium



percentage kleine profielen
23%  75%

Dekkend aanbod voortgezet onderwijs 2017

Gemiddelde afstand in km

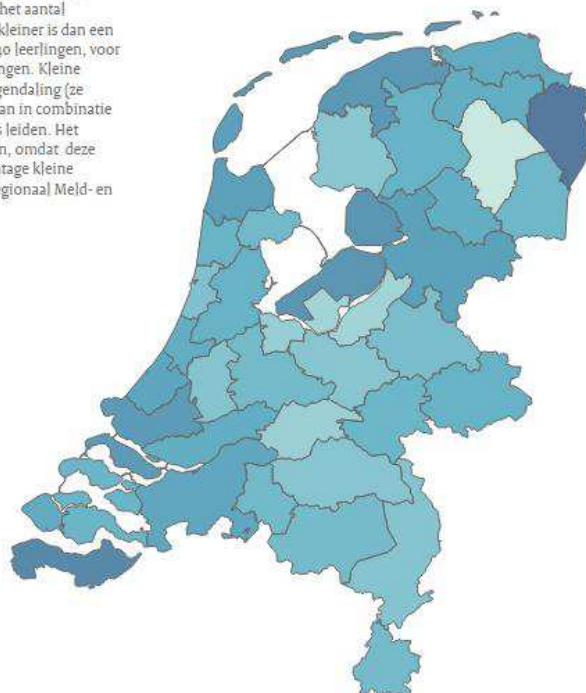
Grootste afstand in km

Percentage kleine profielen

Leerlingendaling

Percentage kleine profielen

Binnen iedere onderwijssoort is berekend wat het percentage kleine profielen is. Een profiel is klein wanneer het aantal leerlingen dat op een vestiging dit profiel volgt kleiner is dan een vastgesteld aantal. Voor het vmbo is dat aantal 40 leerlingen, voor het havo 33 leerlingen en voor het vwo 49 leerlingen. Kleine profielen zijn op zich geen indicatie van leerlingendaling (ze komen ook voor in regio's waar groeit is) maar kan in combinatie met leerlingendaling wel tot kwetsbare situaties leiden. Het praktijkonderwijs is buiten beschouwing gelaten, omdat deze onderwijssoort geen profielen kent. Het percentage kleine profielen wordt voor elke onderwijssoort per Regionaal Meld- en Coördinatiepunt (RMC) -regio weergegeven.



- onderwijssoort
- vmbo basis/kader
 - vmbo gemengd
 - vmbo theoretisch
 - havo
 - vwo atheneum
 - vwo gymnasium



percentage kleine profielen
40%  100%

Dekkend aanbod voortgezet onderwijs 2017

Gemiddelde afstand in km

Grootste afstand in km

Percentage kleine profielen

Leerlingendaling

Percentage kleine profielen

Binnen iedere onderwijssoort is berekend wat het percentage kleine profielen is. Een profiel is klein wanneer het aantal leerlingen dat op een vestiging dit profiel volgt kleiner is dan een vastgesteld aantal. Voor het vmbo is dat aantal 40 leerlingen, voor het havo 33 leerlingen en voor het vwo 49 leerlingen. Kleine profielen zijn op zich geen indicatie van leerlingendaling (ze komen ook voor in regio's waar groeit is) maar kan in combinatie met leerlingendaling wel tot kwetsbare situaties leiden. Het praktijkonderwijs is buiten beschouwing gelaten, omdat deze onderwijssoort geen profielen kent. Het percentage kleine profielen wordt voor elke onderwijssoort per Regionaal Meld- en Coördinatiepunt (RMC) -regio weergegeven.



- onderwijssoort
- vmbo basis/kader
 - vmbo gemengd
 - vmbo theoretisch
 - havo
 - vwo atheneum
 - vwo gymnasium



percentage kleine profielen
69%  100%

Dekkend aanbod voortgezet onderwijs 2017

Gemiddelde afstand in km

Grootste afstand in km

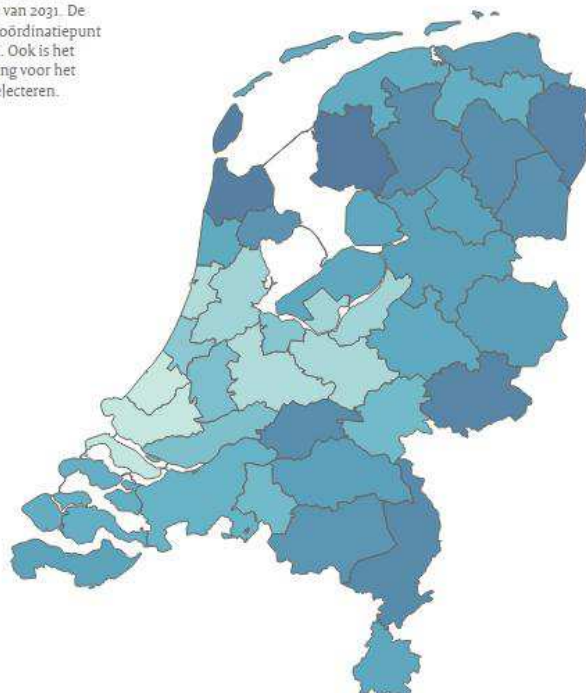
Percentage kleine profielen

Leerlingendaling

Leerlingendaling 2016-2031

Het percentage leerlingendaling is berekend op basis van de voorlopige telling 1 oktober 2016 en de prognose van 2031. De leerlingendaling wordt per Regionaal Meld- en Coördinatiepunt (RMC) -regio en per onderwijssoort weergegeven. Ook is het mogelijk om zicht te krijgen op de leerlingendaling voor het gehele voortgezet onderwijs door 'totaal vo' te selecteren.

- onderwijssoort
- pro
 - vmbo
 - havo
 - vwo
 - totaal VO



leerlingendaling
-35,5%  -1,9%

Dekkend aanbod voortgezet onderwijs 2017

Gemiddelde afstand in km

Grootste afstand in km

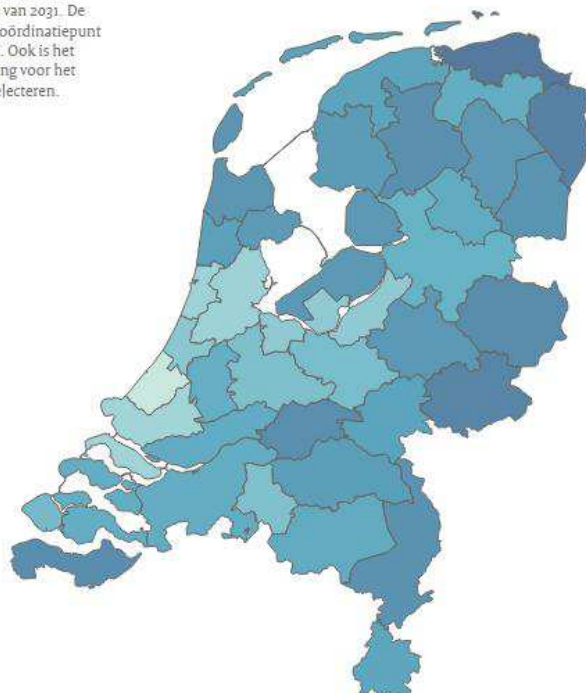
Percentage kleine profielen

Leerlingendaling

Leerlingendaling 2016-2031

Het percentage leerlingendaling is berekend op basis van de voorlopige telling 1 oktober 2016 en de prognose van 2031. De leerlingendaling wordt per Regionaal Meld- en Coördinatiepunt (RMC) -regio en per onderwijssoort weergegeven. Ook is het mogelijk om zicht te krijgen op de leerlingendaling voor het gehele voortgezet onderwijs door 'totaal vo' te selecteren.

- onderwijssoort
- pro
 - vmbo
 - havo
 - vwo
 - totaal VO



leerlingendaling
-37,5%  -3,3%

Dekkend aanbod voortgezet onderwijs 2017

Gemiddelde afstand in km

Grootste afstand in km

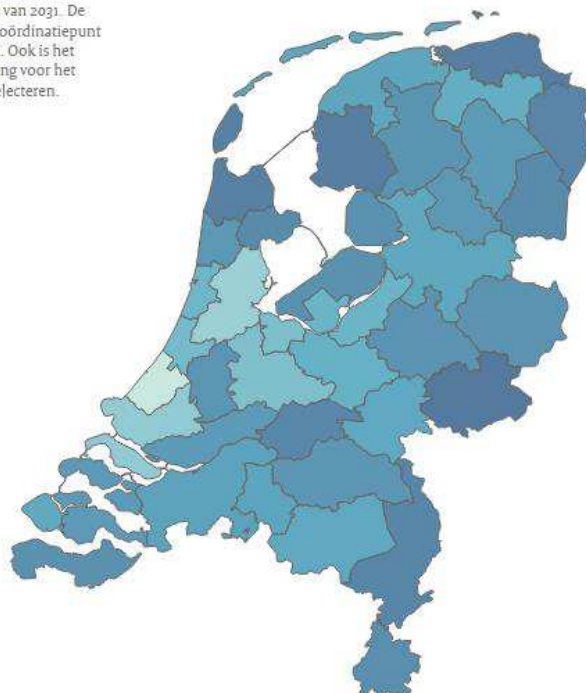
Percentage kleine profielen

Leerlingendaling

Leerlingendaling 2016-2031

Het percentage leerlingendaling is berekend op basis van de voorlopige telling 1 oktober 2016 en de prognose van 2031. De leerlingendaling wordt per Regionaal Meld- en Coördinatiepunt (RMC) -regio en per onderwijssoort weergegeven. Ook is het mogelijk om zicht te krijgen op de leerlingendaling voor het gehele voortgezet onderwijs door 'totaal vo' te selecteren.

- onderwijssoort
- pro
 - vmbo
 - havo
 - vwo
 - totaal VO



leerlingendaling
-26,6%  12,7%

Dekkend aanbod voortgezet onderwijs 2017

Gemiddelde afstand in km

Grootste afstand in km

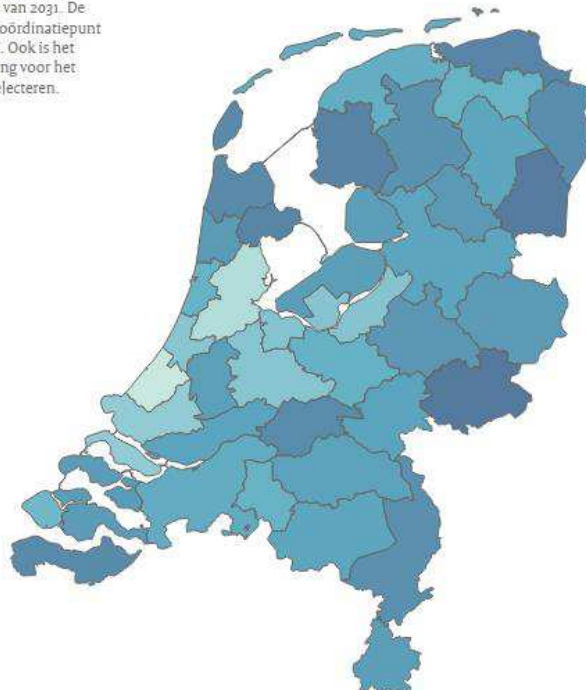
Percentage kleine profielen

Leerlingendaling

Leerlingendaling 2016-2031

Het percentage leerlingendaling is berekend op basis van de voorlopige telling 1 oktober 2016 en de prognose van 2031. De leerlingendaling wordt per Regionaal Meld- en Coördinatiepunt (RMC) -regio en per onderwijssoort weergegeven. Ook is het mogelijk om zicht te krijgen op de leerlingendaling voor het gehele voortgezet onderwijs door 'totaal vo' te selecteren.

- onderwijssoort
- pro
 - vmbo
 - havo
 - vwo
 - totaal VO



leerlingendaling
-26,6%  11,5%

Gemiddelde afstand in km

Grootste afstand in km

Percentage kleine profielen

Leerlingendaling

Leerlingendaling 2016-2031

Het percentage leerlingendaling is berekend op basis van de voorlopige telling 1 oktober 2016 en de prognose van 2031. De leerlingendaling wordt per Regionaal Meld- en Coördinatiepunt (RMC) -regio en per onderwijssoort weergegeven. Ook is het mogelijk om zicht te krijgen op de leerlingendaling voor het gehele voortgezet onderwijs door 'totaal vo' te selecteren.

- onderwijssoort
- pro
 - vmbo
 - havo
 - vwo
 - totaal VO

